



Jour de votre jardin en toute tranquillité

2022



BOIS DANS LE JARDIN ET JEUX D'ENFANTS

Le marché des matières premières est toujours en mouvement, ce qui signifie qu'il n'est pas possible de déterminer un prix fixe pour certains produits. Ces produits sont indiqués dans ce catalogue par (€) .

Les autres produits peuvent également faire l'objet de modifications de prix. Par conséquent consultez toujours notre site web pour connaître le prix le plus récent.

www.houtland.be/shop ou scannez le code QR.



Curieux des délais de livraison des produits ?

www.houtland.be/delaisdelivraison ou scannez le code QR.



Fabriqués par des professionnels qualifiés
Les bois utilisés et leur durabilité

4
5

BOIS DANS LE JARDIN



Abris pour animaux	60	Planches et poutres et arcs lamellés	100
Abris multi-usages	62	Plaques structurées en béton	35
Bacs à fleurs	73	Potagers	83
Bois rond	48	Poteaux à rainures en aluminium	37
Boîtes aux lettres	58	Poteaux carrés en bois	28
Bordures	78	Poteaux carrés en métal	36
Bornes de signalisation et bornes anti-stationnement	52	Poteaux et plaques en béton	32
Clôtures basses et portillons	44	Poteaux pour portails	31
Clôtures pour prairie	86	Postsaver	30
Meubles de jardin: bancs, tables de pique-nique, bancs à balancelle	66	Protection du bois	106
Panneaux de clôture et portails à fil	38	Quincaillerie	104
Panneaux et portails	6	Revêtement mural en bois	102
Passerelles	71	Supports de piquet	29
Pergolas et arcs à roses	54	Treillages	43
		Terrasses en bois et montage	92
		Visserie	105

ABRIS DE VOITURE



Abris de voiture	108
------------------	-----

JEUX D'ENFANTS



Assemblez votre propre aire de jeu	112
Jeux de base	113
Éléments d'ajout	119
Jeux standards	120
Agrès	126
Sols amortissants	120

FABRIQUÉS PAR DES PROFESSIONNELLS QUALIFIÉS, DANS 2 SITES DE FABRICATION

HOUTLAND est fournisseur et fabricant d'articles de jardin, portails en bois, clôtures, terrasses, jeux pour l'extérieur, abris de jardin, poolhouses, abris de voiture et mobilier urbain de haute qualité; fabriqués par des professionnels qualifiés selon les règles de l'artisanat et avec un souci particulier pour le détail et la finition.

Le siège social est à Dendermonde; le séchage et le rabotage ont lieu dans notre scierie à Wichelen.



Siège social à Dendermonde



Scierie à Wichelen (Tech-Wood)

✓ SÉCHAGE ET RABOTAGE

Le bois brut scié est d'abord séché à l'air avant toute opération. Cela réduit au minimum la déformation du bois, facilite un rabotage parfait et améliore l'imprégnation.

Houtland rabote elle-même le bois dans une machine automatique, commandée par ordinateur afin de garantir les dimensions et une surface lisse.

✓ THERMOWOOD

Le bois (principalement le pin) subit un traitement naturel à haute température de 180-220°. Le procédé de thermochoffage cuits la résine du bois et réduit le taux d'humidité. La stabilité et la durabilité du bois sont considérablement améliorées. La couleur naturelle du bois devient plus foncée. Le thermo séchage est exécuté par des sociétés externes.

✓ LA QUALITÉ D'ABORD

Des bois sélectionnés premier choix, des professionnels qualifiés et une machinerie moderne garantissent une finition impeccable. Un stock permanent garantit une livraison rapide.

✓ LE BOIS, UN PRODUIT NATUREL

Le bois est un produit naturel qui se rétrécit par temps sec. Les fentes qui apparaissent ainsi diminuent par temps humide. Ce phénomène tout à fait naturel ne nuit pas à la qualité du bois.

Les bois non traités ne sont pas couverts par la garantie. La durée de vie normale s'applique ici.

✓ L'IMPRÉGNATION SOUS PRESSION

La société Houtland traite elle-même le bois sous vide dans un autoclave avec des sels inoffensifs. Ce traitement protège le bois contre l'humidité, les champignons, les insectes, la moisissure et la pourriture et prolonge ainsi considérablement la durée de vie du bois. Houtland imprègne au maximum le bois en contact direct avec le sol, jusqu'à ce que le bois soit saturé.

L'imprégnation sous pression se fait avec des sels sans arsenic, sans cuivre et sans chrome. Le bois est d'abord coupé sur mesure et ensuite imprégné sous pression. Ceci augmente considérablement la durée de vie.

La longévité du bois dépend du genre de bois utilisé, de l'environnement, etc. On peut estimer une longévité de plus de 10 ans pour le pin imprégné non endommagé.



LES BOIS UTILISÉS ET LEUR DURABILITÉ

HOUTLAND contribue à la protection de l'environnement en travaillant principalement du bois provenant de forêts bien aménagées. Le bois porte le label de qualité PEFC.

Il est également acheté auprès de fournisseurs soigneusement sélectionnés.



bois imprégné sous pression

PIN IMPRÉGNÉ



- > Afin de prévenir un pourrissement précoce, il est imprégné sous pression en autoclave, ce qui explique sa couleur vert clair. Toutefois il est possible d'appliquer n'importe quelle couleur.
- > A condition que le bois ne soit pas endommagé, une durée de vie de 10 ans ou plus est possible.

bois durable non traité

CHÂTAIGNIER



- > Classe de durabilité 2
- > Un bois durable qui peut être utilisé non traité pour usage extérieur.
- > Grâce à la forme flexueuse des lattes, les portillons en châtaignier ont une présence naturelle.

CHÊNE



- > Classe de durabilité 2
- > Un de nos bois indigènes les plus durables.
- > Solide et stable, uniquement utilisé pour des poteaux.
- > Comme il s'agit d'un arbre feuillu, des fissures ou des noeuds sont un phénomène naturel.

DOUGLAS



- > Un des bois de conifères européens les plus durables.
- > Teint chaud.
- > Ecologique, car non traité et facile à travailler.
- > Peu de déformation et peu de fendillement.
- > Durée de vie jusqu'à 15 ans au dessus du sol.

ROBINIER



- > Classe de durabilité 1 à 2
- > Les poteaux ont la forme naturelle et sinueuse de l'arbre.
- > Surtout utilisé comme piquet de clôture ou comme tuteur. Convient aussi pour décoration.


bois modifié

THERMO-AYOUS



- > Un bois africain classe de durabilité 1 à 2 suite à un traitement à haute température.
- > Ce bois tropical n'a pas de noeuds et est facile à travailler.

THERMO-PIN



- > Provient de forêts du Nord de l'Europe de gestion durable.
- > Par sa nature ce bois résineux n'est pas durable. Un traitement à haute température réduit le taux d'humidité et améliore considérablement la stabilité et la durabilité du bois.

bois dur tropical non traité

AZOBÉ



- > Classe de durabilité 1
- > Un bois très solide, idéal pour être utilisé comme poteau de portail.
- > Séché à l'extérieur, le bois peut présenter des fissures qui n'ont aucune influence sur la stabilité.
- > Devient gris comme le padouck.

PADOUCK



- > Classe de durabilité 1
- > Un bois noble, extrêmement durable.
- > A la livraison le bois est rouge; après quelques mois déjà le bois devient gris.
- > Très stable et idéal pour des terrasses et d'autres constructions extérieures de haute qualité et de grande solidité.

OKAN



- > Classe de durabilité 1
- > Un bois solide, mais assez nerveux, idéal pour des constructions extérieures.
- > Grâce au séchage lent en plein air avant le rabotage, les déformations du bois sont réduites au minimum.
- > Le bois présente différentes teintes à la livraison, mais devient gris après un certain temps.

AFROMOSIA



- > Classe de durabilité 1
- > Un bois noble, extrêmement durable, avec une couleur brune dorée.
- > Très stable et idéal pour des constructions extérieures de haute qualité et de grande solidité.

MUKULUNGU



- > Classe de durabilité 1
- > Un bois dur africain très durable avec une couleur rouge brun qui devient gris après quelques mois.
- > Idéal pour des terrasses et d'autres constructions extérieures.
- > Peu de déformation, d'autant plus parce que le bois est déjà sec.

BANGKIRAI




- > Classe de durabilité 1 à 2, mais très durable
- > Le bois le plus utilisé et un des meilleurs types de bois pour la construction de terrasses.
- > Peu d'échardes et surface glissante moyenne.
- > Belle couleur brun doux qui grisonne lentement.

www.houtland.be/lesbois



PANNEAU EXCELLENT

Les planches sont rabotées en biais afin d'empêcher les regards directs.

- > Vissé sur la face arrière
- > A fixer avec des vis à des poteaux en pin ou en padouck ou avec 6 attaches à des poteaux métalliques 
- > Lattes : 22 x 70 mm sciées en biais

Padouck

- > Classe de durabilité 1
- > Traverses : 22 x 35 mm et 35 x 42 mm

180 x 100 cm (H/L)	€ 359,00
180 x 180 m (H/L)	€ 551,00

POTEAUX PADOUCK

 28



Pin

- > Imprégné sous pression
- > Traverses : 22 x 57 mm et 35 x 35 mm

180 x 100 cm (H/L)	€ 177,00
180 x 180 cm (H/L)	€ 250,45

POTEAUX PIN

 28

Portail

- > Pentures réglables
- > Serrure encastrée en inox avec cylindre

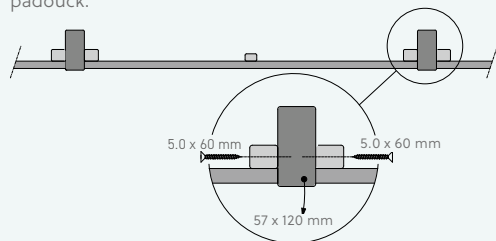
pin padouck

180 x 100 cm (H/L)	€ 1035,30	€ 1327,50
180 x 300 cm (H/L)	€ 2296,00	€ 3172,60

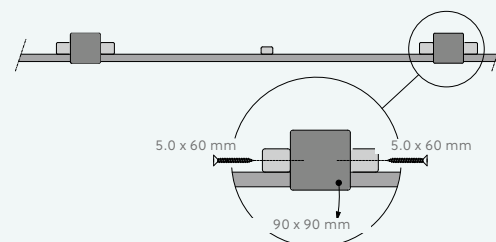
catalogue PORTAILS

 22

padouck:



pin + padouck:



pin



padouck



PATIO HORIZONTAL

Ce panneau donne une sensation optique de limpidité, mais empêche les regards directs.

- > Pin imprégné sous pression
- > Vis en inox
- > A fixer avec 6 attaches à des poteaux pleins en bois ²⁸ ou avec 6 attaches à des poteaux métalliques ³⁶
- > Lattes : 35 x 35 mm et 35 x 57 mm
- > Traverses : 22 x 57 mm
- > Espace entre les lattes : +/- 20 mm

Panneau

	pin
180 x 100 cm (H/L)	€ 133,60
180 x 180 cm (H/L)	€ 183,70



Portail

- > Pentures réglables
- > Serrure en applique avec cylindre

	pin
180 x 100 cm (H/L)	€ 692,95
180 x 300 cm (H/L)	€ 1561,25

PATIO VERTICAL

Ce panneau donne une sensation optique de limpidité, mais empêche les regards directs.

- > Pin imprégné sous pression ou padouck
- > Vis en inox
- > En haut les lattes sont chanfreinées à 45°
- > A fixer avec 6 attaches à des poteaux pleins en bois ²⁸ ou avec 6 attaches à des poteaux métalliques ³⁶
- > Lattes : 35 x 35 mm (pin) - 35 x 42 mm (padouck)
- > Traverses : 22 x 57 mm et 22 x 95 mm (pin) - 22 x 95 mm (padouck)
- > Espace entre les lattes : +/- 20 mm



pin

Panneau

	pin	padouck
180 x 100 cm (H/L)	€ 125,25	€ 793,15
180 x 180 cm (H/L)	€ 208,75	€ 1269,00



padouck

Portail

- > Pentures réglables
- > Boîtier de verrouillage (H 1,0 m pin); serrure en applique avec cylindre (H 1,8 m pin + H 1,0 m padouck); serrure encastrée en inox avec cylindre (H 1,8 m padouck)

	pin	padouck
100 x 100 cm (H/L)	€ 417,45	€ 976,85
100 x 300 cm (H/L)	€ 1051,95	€ 2245,90
180 x 100 cm (H/L)	€ 551,00	€ 1335,85
180 x 300 cm (H/L)	€ 1377,60	€ 3172,60



Pin

MILO

Avec un panneau Milo vous ne vous sentez pas à l'étroit dans votre jardin. Au contraire, le jeu minimal entre les lattes garantit votre intimité et donne une sensation de liberté.

Les poteaux sont invisibles grâce à un fraisage adapté.

- > Pin rouge du Nord imprégné sous pression ou padouck
- > Planches 22 x 45 mm (pin) ou 22 x 35 mm (padouck)
- > A fixer sur des poteaux entaillés
- > Distance entre les planches +/- 4 mm
- > Traverses : 22 x 95 mm

	pin	padouck
180 x 180 cm (H/L)	€ 308,90	€ 701,30

Poteau entaillé

- > Pin rouge du Nord imprégné sous pression ou padouck
- > 9 x 9 cm

	pin	padouck
270 cm	€ 51,75	€ 163,65





Pin

VARIO

Un panneau avec du caractère grâce à l'alternance de planches larges et étroites ; à placer verticalement.

- > Pin rouge du Nord imprégné sous pression ou padouck
- > Planches pin : 22 x 57 mm; 22 x 45 mm; 22 x 95 mm; 22 x 120 mm
- > Planches padouck : 22 x 35 mm, 22 x 70 mm, 22 x 95 mm, 22 x 120 mm, 22 x 145 mm
- > Vissées sur la face arrière avec des vis en inox
- > A fixer avec 6 attaches à des poteaux pleins en bois 28
- > Distance entre les planches +/- 4 mm
- > Traverses : 22 x 95 mm

Panneau

	pin	padouck
180 x 180 cm (H/L)	€ 221,25	€ 651,20



Pin

Portail

Avec pentures réglables et serrure en applique avec cylindre

- > Cadre : 35 mm

	pin	padouck
180 x 100 cm (H/L)	€ 692,95	€ 951,80
180 x 300 cm (H/L)	€ 1586,30	€ 2270,95



Padouck



Padouck



Pin



Padouck

PARK

Un panneau avec un aspect moderne et pur.
Peut être placé horizontalement et verticalement.

- > Pin rouge du Nord imprégné sous pression ou padouck
- > A fixer avec 6 attaches à des poteaux pleins en bois 28
- > Planches 22 x 120 mm, vissées sur la face arrière avec des vis en inox
- > Distance entre les planches +/- 4 mm
- > Traverses : 22 x 95 mm

Panneau

	pin	padouck
180 x 180 cm (H/L)	€ 133,60	€ 551,00

Portail

- > Avec pentures réglables et serrure en applique avec cylindre
- > Cadre : 35 mm

	pin	padouck
180 x 100 cm (H/L) (horizontal)	€ 576,10	€ 935,10
180 x 300 cm (H/L) (horizontal)	€ 1552,90	€ 2437,90
180 x 100 cm (H/L) (vertical)	€ 701,30	€ 893,35
180 x 300 cm (H/L) (vertical)	€ 1477,75	€ 2321,00



Pin



Placé avec des poteaux en bois



ALINA

Un panneau fermé solide, fabriqué en planches horizontales étroites.

- > Imprégné sous pression
- > Vissé avec des vis en inox
- > 3 lattes verticales
- > A fixer avec 4 ou 6 attaches à des poteaux pleins en bois ²⁸ ou avec 6 attaches à des poteaux métalliques ³⁶, ou à placer avec des poteaux à rainures en béton ³² ou en aluminium (fente 23 mm - Alina type S) ³⁷
- > Planches : 16 x 57 mm
- > Lattes verticales : 22 x 57 mm

Panneau

180 x 180 cm (H/L)


€ 172,00

Portail

- > Avec pentures réglables et serrure encastrée à cylindre
- > Cadre : 45 mm

180 x 100 cm (H/L)

€ 634,50



Placé avec des poteaux métalliques



PANNEAU HORIZON

Un panneau fermé solide, fabriqué en planches horizontales larges.

- > Imprégné sous pression
- > Vissé avec des vis en inox
- > 4 lattes verticales
- > A fixer avec 4 ou 6 attaches à des poteaux pleins en bois ²⁸, avec 6 attaches à des poteaux métalliques ³⁶ ou à placer avec des poteaux à rainures en béton ³²
- > Planches: 15 x 120 mm
- > Lattes verticales: 22 x 57 mm

95 x 180 cm (H/L)	€ 68,45
180 x 100 cm (H/L)	€ 73,45
160 x 180 cm (H/L)	€ 108,55
180 x 180 cm (H/L)	€ 117,70



Portail

- > Serrure en applique avec cylindre et loquet
- > Cadre: 35 x 95 mm en 57 x 95 mm

180 x 100 cm (H/L)

€ 467,55





PANNEAU JUMBO

Un panneau fermé très solide, fait de planches épaisses avec une latte verticale au milieu.

- > Imprégné sous pression
- > Vis en inox
- > A placer avec des poteaux à rainures en bois ²⁸ ou en aluminium ³⁷ (fente 30 mm)
- > Largeur effective du panneau dans poteaux à rainures en bois : 1,8 m
- > Planches : 19 x 145 mm
- > Lattes verticales : 28 x 70 mm

180 x 104 cm (H/L) **€ 80,15**

180 x 184 cm (H/L) **€ 126,90**



PANNEAU LINEA

Un panneau fermé solide.

- > Imprégné sous pression
- > Vissé avec des vis en inox
- > 3 lattes verticales
- > A placer avec des poteaux à rainures en bois ²⁸ ou en aluminium ³⁷ (fente 30 mm)
- > Largeur effective du panneau dans poteaux à rainures en bois : 1,8 m
- > Planches : 15 x 120 mm
- > Lattes verticales : 28 x 70 mm

180 x 104 cm (H/L) **€ 88,50**

180 x 184 cm (H/L) **€ 118,55**



1



2 + 4



1



3

PANNEAU RAINURÉ

Construction encadrée complètement fermée à lattes rainurées.

- > Imprégné sous pression
- > Double assemblage à tenon et mortaise
- > 3 lattes verticales de liaison
- > A fixer avec 4 ou 6 attaches à des poteaux pleins en bois ²⁸ ou avec 6 attaches à des poteaux métalliques ³⁶
- > Cadre : 45 x 45 mm
- > Lamelles : 8 mm épaisseur

1 Panneau

90 x 180 cm (H/L)

€

180 x 180 cm (H/L)

€

2 Panneau avec fenêtre triangulaire

- > Peut être combiné avec panneau rainuré droit de 90 cm de haut

90 x 180 cm (H/L)

€

3 Portail

- > Cadre : 45 x 90 mm
- > Avec serrure panneaux
- > Pas de fabrication sur mesure

180 x 100 cm (H/L)

€

4 Panneau galbé

160/180 x 180 cm (H/L)

€



Panneau rainuré galbé en combinaison avec panneau panorama

PANNEAU PANORAMA

Un panneau rainuré avec en haut un treillage galbé à mailles losanges.

- > Imprégné sous pression
- > A fixer avec 4 ou 6 attaches à des poteaux pleins en bois ²⁸ ou avec 6 attaches à des poteaux métalliques ³⁶
- > Cadre : 45 x 45 mm
- > Lamelles : 8 mm épaisseur

163/180 x 180 cm (H/L)



Fabrication sur mesure

PANNEAU ROBUSTE

Construction complètement fermée avec des planches horizontales rabotées rentrant dans des poteaux à rainures en bois (fente 41 mm) ²⁸. Peut aussi être placé avec des poteaux métalliques ³⁶.

- > Imprégné sous pression
- > Largeur effective du panneau dans poteaux à rainures en bois : 176 cm
- > Lattes : 16 x 35 mm
- > Lamelles : +/- 10 mm épaisseur

1 Panneau

180 x 120 cm (H/L)



180 x 180 cm (H/L)



2 Portail


- > Avec serrure panneaux
- > Pas de fabrication sur mesure

180 x 100 cm (H/L)



CLASSIC

Le panneau le plus solide et le plus prestigieux de la gamme.
A planches chevauchantes et complètement encadré.

- > Imprégné sous pression
- > Le devant et la face arrière sont différents
- > Vissé avec des vis en inox
- > A fixer avec 6 attaches à des poteaux pleins en bois 
- > La fabrication sur mesure est possible
- > Cadre : 45 x 70 mm, 22 x 57 mm et 22 x 120 mm
- > Planches : 16 x 95 mm et 15 x 120 mm



Panneau

180 x 100 cm (H/L)	€ 130,25
180 x 180 cm (H/L)	€ 192,00
Supplément boîte aux lettres	€ 354,00



Portail Classic en combinaison avec panneau Horizon


Portail

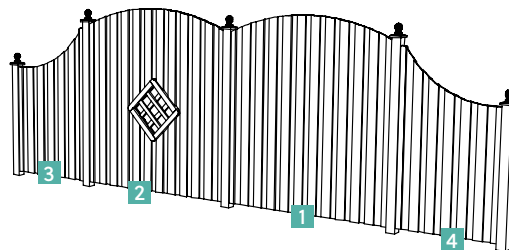
- > Avec pentures réglables et serrure en applique avec cylindre
- | | |
|--------------------|-----------|
| 180 x 100 cm (H/L) | € 492,60 |
| 180 x 300 cm (H/L) | € 1110,40 |



MODERN

Un panneau extrêmement robuste à planches chevauchantes verticales, avec cadre derrière.

- > Imprégné sous pression
- > Le devant et la face arrière sont différents
- > Clous en inox
- > A fixer avec 6 attaches à des poteaux pleins en bois 
- > Galbé; avec carreau ou complètement fermé
- > La fabrication sur mesure est possible
- > Cadre : 35 x 57 mm et 22 x 57 mm
- > Planches : 16 x 95 mm



Panneau

1 Modern fermé (180/200 x 180 cm) (H/L)	€ 202,00
2 Modern avec carreau (180/200 x 180 cm) (H/L)	€ 267,15
3 Panneau de finition gauche	€ 133,60
4 Panneau de finition droite (175/125 x 100 cm) (H/L)	€ 133,60
Supplément boîte aux lettres	€ 354,00





Portail

- > Avec pentures réglables et serrure en applique avec cylindre
- | | |
|------------------------|-----------|
| 180/200 x 100 cm (H/L) | € 592,80 |
| 180/200 x 300 cm (H/L) | € 1427,70 |

PANNEAU PRESTIGE

Un panneau très solide et complètement fermé, avec un cadre à coins arrondis et des planches à tenon et mortaise.



- > Imprégné sous pression
- > Peut être placé horizontalement ou verticalement.
- > A fixer avec 6 attaches à des poteaux pleins en bois  ou avec 6 attaches à des poteaux métalliques 
- > Cadre : 45 x 90 mm
- > Lamelles : 16 x 105 mm

180 x 180 cm (H/L)



PANNEAU SOLID

Un panneau complètement fermé en planches verticales.

- > Imprégné sous pression
- > Vis en inox
- > En haut il y a une latte de finition
- > A fixer avec 6 attaches à des poteaux pleins en bois  ou avec 6 attaches à des poteaux métalliques 
- > Planches : 15 x 120 mm
- > Lattes verticales : 24 x 57 mm
- > Latte de finition : 35 x 80 mm

183 x 180 cm (H/L)

€ 123,75





CLÔTURE MASSIVE & PORTAIL EN RÉSINEUX

Des planches rabotées à tenon et mortaise, rentrant l'une sur l'autre dans un poteau à rainures en bois ²⁸, béton ³² ou en aluminium ³⁷.

- > Imprégné sous pression
- > Pour une hauteur de 1,83 m il faut 14 planches, dont une sans tenon en haut
- > Toutes les planches doivent être vissées
- > Dimensions de la planche : 28 x 145 mm
- > Largeur effective de la planche : 130 mm
- > Longueur effective de la planche : 5 cm en moins

Portail

- > Avec pentures réglables et serrure encastrée à cylindre
- > Assemblage à tenon mortaise (collé)
- > Pas de fabrication sur mesure

180 x 100 cm (H/L) € 450,85

180 x 150 cm (H/L) € 576,10

180 x 300 cm (H/L) € 1018,60

Planche

longueur 180 cm € 9,85 / planche

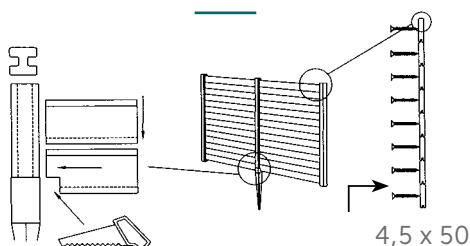
longueur 200 cm € 10,95 / planche

longueur 300 cm € 16,45 / planche

vis à bois cruciformes 4,5 x 50 mm (la boîte 200 pièces) € 11,70



PLACEMENT D'UNE CLÔTURE MASSIVE EN POTEAU À RAINURES EN BOIS



En cas de montage par temps sec il faut laisser suffisamment de jeu dans la mortaise pour que les planches puissent gonfler par temps humide.

MONTAGE POTEAU À RAINURES EN BÉTON ³⁴

MONTAGE POTEAU À RAINURES EN ALUMINIUM ³⁷



CLÔTURE MASSIVE ET PORTAIL EN THERMOWOOD RÉSINEUX

Des planches rabotées à tenon et mortaise, rentrant l'une sur l'autre dans un poteau à rainures en bois ²⁸, béton ³² ou en aluminium ³⁷.

- > Épicéa modifié thermiquement
- > Pour une hauteur de 183 cm il faut 14 planches, dont une sans tenon en haut
- > Toutes les planches doivent être vissées avec des vis en inox
- > Dimensions de la planche : 27 x 143 mm
- > Largeur effective de la planche : 130 mm
- > Longueur effective de la planche : 5 cm en moins

Planche

longueur 180 cm	€ 18,80
longueur 200 cm	€ 20,85
vis à bois cruciformes 4,5 x 50 mm (la boîte 200 pièces)	€ 11,70

Portail

- > Avec pentures réglables et serrure encastrée à cylindre
- > Cadre en padouck (collé) : 40 x 120 mm

180 x 100 cm (H/L)	€ 1218,95
180 x 300 cm (H/L)	€ 2738,45



Avec poteaux en padouck

MONTAGE POTEAU À RAINURES EN BOIS ¹⁸

MONTAGE POTEAU À RAINURES EN BÉTON ³⁴

MONTAGE POTEAU À RAINURES EN ALUMINIUM ³⁷



Les planches en okan ne sont pas toujours disponibles suite à un arrivage difficile et une longue période de séchage. L'okan est un bois nerveux avec un bon rapport prix, qualité et durabilité. Une déformation est considérée comme un phénomène normal et est compensée par l'assemblage à tenon et mortaise.

Conseil!

En cas de montage par temps sec il faut laisser suffisamment de jeu dans la mortaise pour que les planches puissent gonfler par temps humide.



CLÔTURE MASSIVE & PORTAIL EN OKAN

Des planches rabotées à tenon et mortaise, rentrant l'une sur l'autre dans un poteau à rainures en bois ²⁸, béton ³² ou en aluminium ³⁷.

- > Classe de durabilité 1
- > Toutes les planches doivent être vissées

Planche

- > Dimensions de la planche : 28 x 145 mm
- > Largeur effective de la planche : 130 mm
- > Pour une hauteur de 183 cm il faut 14 planches, dont une sans tenon
- > Longueur effective de la planche : 5 cm en moins

longueur 100 cm € 12,85

longueur 200 cm € 25,90

vis à bois cruciformes 4,5 x 50 mm (la boîte 200 pièces) € 11,70

Portail

- > Avec pentures réglables et serrure encastrée à cylindre
- > Cadre en padouck (collé) : 40 x 120 mm
- > Pas de fabrication sur mesure

180 x 100 cm (H/L) € 1168,85

MONTAGE POTEAU À RAINURES EN BOIS



MONTAGE POTEAU À RAINURES EN BÉTON



MONTAGE POTEAU À RAINURES EN ALUMINIUM





CLÔTURE MASSIVE & PORTAIL EN PADOUCK

Des planches rabotées à tenon et mortaise, rentrant l'une sur l'autre dans un poteau à rainures en bois ²⁸, en béton ³² ou en aluminium ³⁷.

- > Classe de durabilité 1
- > Toutes les planches doivent être vissées; toutes les planches ont un tenon

Planche

- > Dimensions de la planche : 22 x 145 mm
- > Largeur effective de la planche : 137 mm
- > Longueur effective de la planche : 5 cm en moins

longueur 180 cm **€ 38,65**

longueur 200 cm **€ 43,00**

vis à bois cruciformes 4,5 x 45 mm (la boîte 200 pièces) **€ 11,10**

Portail assorti : Park horizontal

- > Fabrication standard avec planches sans tenon; planches avec tenon et mortaise sur demande
- > Avec pentures réglables et serrure en applique avec cylindre

180 x 100 cm (H/L) **€ 935,10**


180 x 300 cm (H/L) **€ 2437,90**

MONTAGE POTEAU À RAINURES EN BOIS

18

MONTAGE POTEAU À RAINURES EN BÉTON

34



CLÔTURE MASSIVE TRIXIE & PORTAIL EN PADOUCK

Des planches rabotées à tenon et mortaise, rentrant l'une sur l'autre dans un poteau à rainures en bois ²⁸, en béton ³² ou en aluminium ³⁷. Un panneau contemporain grâce aux planches rainurées.

- > Classe de durabilité 1
- > Toutes les planches doivent être vissées; toutes les planches ont un tenon

Planche

- > Dimensions de la planche : 22 x 145 mm
- > Largeur effective de la planche : 130 mm
- > Longueur effective de la planche : 5 cm en moins

longueur 180 cm **€ 38,65**

longueur 200 cm **€ 43,00**

vis à bois cruciformes 4,5 x 45 mm (la boîte 200 pièces) **€ 11,10**

MONTAGE POTEAU À RAINURES EN BOIS



MONTAGE POTEAU À RAINURES EN BÉTON



Portail

- > Avec pentures réglables et serrure encastrée à cylindre
- > Cadre en padouck (collé) : 40 x 120 mm

180 x 100 cm (H/L) **€ 1452,75**

180 x 300 cm (H/L) **€ 3139,20**






CLÔTURE MASSIVE EN COMPOSITE

Un panneau très durable à planches en composite, à tenon et mortaise, fabriqué de bambou ou de fibres 60%, de HDPE polymer 30% et d'additifs 10%.

- > Charisme naturel du bois
- > Pas d'échardes ni de fissures
- > Exempt d'entretien
- > Pas d'usure précoce
- > Disponible en 2 couleurs : anthracite et gris argent*
- > Planches : 20,8 x 212 mm
- > Longueur utile : 180 cm
- > A bétonner (pour fixation sur le sol, veuillez nous consulter)

	Anthracite	Gris argent
1 Kit de départ 180 x 180 cm (2 poteaux en aluminium ; 9 planches ; 1 profil en haut ; 1 profil en bas ; 3 lattes de finition verticales)	€ 360,00	€ 360,00
2 Kit d'extension 180 x 180 cm (1 poteau en aluminium; 9 planches ; 1 profil en haut ; 1 profil en bas; latte de finition verticale)	€ 271,70	€ 271,70
Planche 20,8 x 212 mm; longueur 183 cm	€ 18,10	€ 18,10
3 Poteau aluminium gris foncé 270 cm 7 x 7 cm (3 fentes - capuchon inclus)	€ 82,55	€ 82,55
4 Profil du haut aluminium 182 cm	€ 16,00	€ 16,00
5 Profil du bas aluminium 182 cm	€ 16,00	€ 16,00
6 Latte de callage verticale aluminium 270 cm	€ 11,25	€ 11,25
7 Base aluminium l 100 mm x p 140 mm x h 400 mm, métallisation et revêtement en poudre Ral 7022 (même couleur que les poteaux)	€ 32,50	€ 32,50
Instructions d'installation sur demande		
Portail 180 x 100 cm, fabrication sur mesure possible	€ 2045,50	€ 2045,50



*Par temps de pluie une réaction chimique est possible mais elle disparaîtra après quelques mois.



PANNEAU TROPICAL

Un panneau exclusif en bangkirai avec des lattes horizontales en biais, assemblées dans un cadre à tenon et mortaise. Ce panneau donne une sensation optique de limpidité, mais empêche les regards directs.

- > Bangkirai (bois tropical classe de durabilité 1)
- > A fixer avec 6 attaches à des poteaux pleins en bois tropical ²⁸ ou avec 6 attaches à des poteaux métalliques ³⁶
- > Cadre : 45 x 45 mm
- > Lattes : 7 x 75 mm

180 x 90 cm (H/L) €

180 x 180 cm (H/L) €



PANNEAU BELLA VISTA*

Un panneau solide en bois dur.

- > Bois tropical non traité classe de durabilité 1 à 2
- > Cadre à tenon et mortaise
- > Vissé avec des vis en inox
- > A fixer avec 6 attaches à des poteaux pleins en bois tropical ²⁸ ou avec 6 attaches à des poteaux métalliques ³⁶
- > Cadre : 42 x 42 mm
- > Lattes : 8 x 90 mm

180 x 180 cm (H/L) €

* Dans certaines planches il peut y avoir des « piqûres noires » ou « pinholes », de petits trous causés par des insectes qui meurent après l'abattage de l'arbre. Leur nombre ne peut pas augmenter et ils n'ont aucune influence sur la durabilité du bois.



PANNEAU PUERTO RICO

Ce panneau peut être placé horizontalement ou verticalement.

- > Bois tropical non traité (classe de durabilité 1 à 2)
- > Planches avec des rainures en V
- > Vissé avec des vis en inox
- > A fixer avec 6 attaches à des poteaux pleins en bois tropical ²⁸ ou avec 6 attaches à des poteaux métalliques ³⁶
- > Planches : 14 x 145 mm
- > Lattes : 16 x 90 mm

180 x 180 cm (H/L)



PORTE MASSIVE EN OKAN

20



PANNEAU EN NOISETIER TRESSÉ

Une clôture naturelle faite de branches de noisetier tressées.

- > Fabriqué en branches naturelles non traitées. Des plaintes concernant la durabilité, les formes flexueuses et irrégulières sont par conséquent sans fondement.
- > A clouer sur des piquets en châtaignier

180 x 150 cm (H/L)

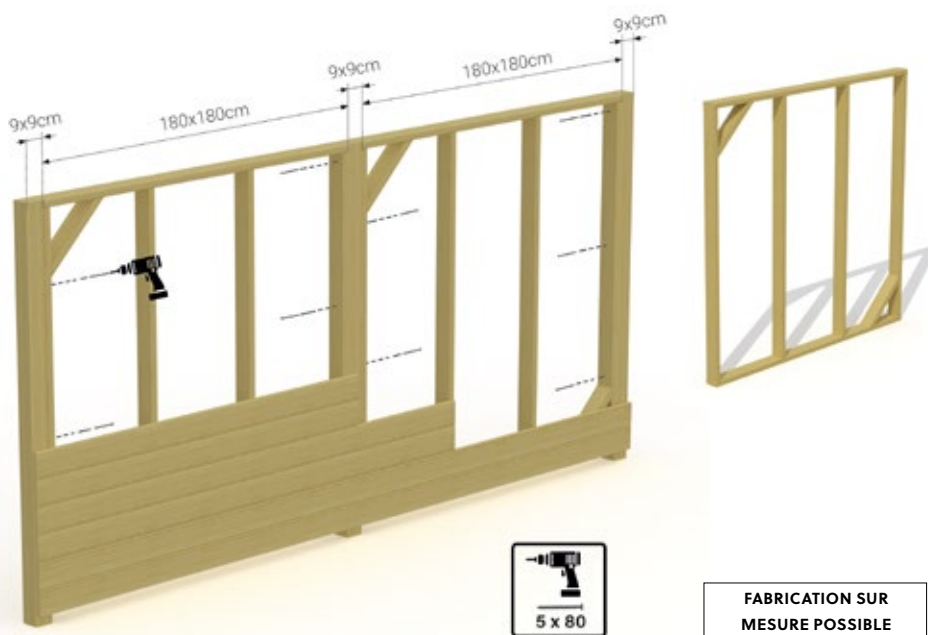
€ 71,80

PIQUET EN CHÂTAIGNIER





Revêtement en thermo ayous pas inclus



FABRICATION SUR
MESURE POSSIBLE

CADRE DO IT YOURSELF

Créez votre paroi de jardin avec des lignes épurées sans interruptions grâce à ces cadres prêts à monter.

Les cadres sont à fixer sur des poteaux pleins en bois. ²⁸

- > Pin rouge du Nord imprégné sous pression
- > Cadre: 35 x 95 mm

180 x 100 cm (H/L)	€ 61,80
180 x 180 cm (H/L)	€ 100,20
Vis à bois cruciformes 4.5 x 50 mm (la boîte de 200 pièces)	€ 11,70

Revêtement

Les cadres peuvent être recouverts verticalement ou horizontalement, d'un ou des deux côtés. ^{100|103}

Le revêtement des cadres vient en supplément.

Avec planchette 22 x 145 mm



pin



thermowood



padouck

Avec triple 35 x 145 mm



pin



padouck



thermo-ayous



POTEAUX CARRÉS NON POINTUS

1 Pin imprégné sous pression

7 x 7 cm

160 cm	€ 10,45
190 cm	€ 12,35
240 cm	€ 15,60
270 cm	€ 17,55
300 cm	€ 19,55

9 x 9 cm

160 cm	€ 16,55
190 cm	€ 19,70
240 cm	€ 24,90
270 cm	€ 27,95
290 cm	€ 30,00
360 cm	€ 37,25
400 cm	€ 41,40

12 x 12 cm

240 cm	€ 44,35
300 cm	€ 55,45
360 cm	€ 66,55
400 cm	€ 73,95

2 Okan Classe de durabilité 1

9 x 9 cm

200 cm	€ 52,45
270 cm	€ 70,80
600 cm (micro-denture)	€ 183,70

Padouck Classe de durabilité 1

9 x 9 cm

190 cm	€ 90,25
270 cm	€ 128,25

12 x 12 cm

270 cm	NOUVEAU € 267,15
--------	-------------------------

14 x 14 cm

270 cm	NOUVEAU € 350,65
350 cm	€ 448,70

19 x 19 cm

300 cm	€ 641,20
--------	----------




POTEAUX CARRÉS POINTUS

Bois dur

> Classe de durabilité 1 à 2

7 x 7 cm

300 cm	€ 48,40
--------	---------

10 x 10 cm (non raboté; idéal pour clôtures à chevaux) 

200 cm	€ 46,35
270 cm	€ 62,55



CHAPEAU



1 Bois

	pin	bangkirai
7 x 7 cm	€ 1,65	€ 2,35
9 x 9 cm	€ 2,00	

2 Métal

7 x 7 cm	€ 2,90
9 x 9 cm	€ 3,35



BOULE DÉCORATIVE

> Pin
> Chapeau inclus

9 x 9 cm	€ 8,35
----------	--------

POTEAUX À RAINURES

> 9 x 9 cm

1 Pin imprégné sous pression

> Pour clôture massive, linea et jumbo : rainure 30 mm
> Pour clôture robuste : rainure 41 mm

90 cm	€ 10,25
190 cm	€ 21,60
270 cm	€ 30,70
360 cm	€ 41,00

2 Okan

> Classe de durabilité 1
> Rainure 30 mm

90 cm	€ 23,65
270 cm	€ 70,80

Padouck

> Classe de durabilité 1
> Pour planchette en padouck rainure 23 mm

270 cm	€ 128,25
--------	----------



Poteau intermédiaire



Poteau d'arrivée



Poteau cornier

ATTACHES ET VIS



> Pour tous les panneaux

€ 0,50



> Vis à bois
> la boîte (200 pièces)


4,0 x 25 mm € 9,20



SUPPORT DE PIQUET COURANT

- > S'emploie dans un sous-sol normal
- > Galvanisé

7 x 7 cm	€ 11,70
9 x 9 cm	€ 15,55




7 x 7 cm + 9 x 9 cm 12 x 12 cm

SUPPORT DE PIQUET PIED

- > Pour fixer le poteau sur le béton
- > Galvanisé

7 x 7 cm	€ 6,70
9 x 9 cm	€ 8,35
12 x 12 cm	€ 9,20
1 goujon 10 x 95 mm	€ 3,25
2 tire-fond 10 x 60 mm	€ 0,35



TÊTE AMOVIBLE

- > Protège le support de piquet lorsque vous l'enfoncez dans le sol


7 x 7 cm	€ 10,50
9 x 9 cm	€ 15,35



SUPPORT DE PIQUET POUR LE BÉTON

- > A bétonner
- > Galvanisé

1 12 x 12 cm	€ 16,00
Tire-fond 10 x 60 mm	€ 0,35
2 10 - 18 cm réglable	€ 22,95
Tire-fond 10 x 40 mm	€ 0,30



SUPPORT POUR POTEAU

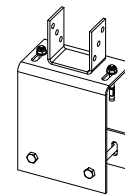
- > A bétonner; galvanisé

1 7 x 7 cm	€ 8,10
9 x 9 cm	€ 8,25
2 4,5 - 16 cm réglable pour bois carré	€
3 8 - 14 cm réglable pour bois rond	€
Tire-fond 10 x 40 mm	€ 0,30

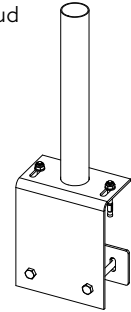
SUPPORTS POUR MUR DE SOUTÈNEMENT

- > Pour fixer un poteau sur un mur de soutènement en béton
- > Dimensions: l 200 mm x p 100 mm x h 245/640 mm
- > Galvanisé à chaud

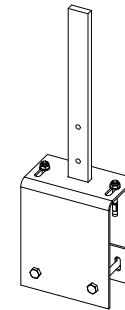
€



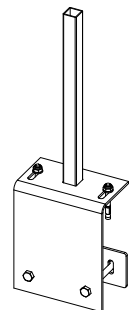
pour poteau en bois 9 x 9 cm 28



pour poteau en métal 6 x 6 cm 36



pour poteau à rainures en aluminium 37



pour poteau en aluminium clôture en composite 23

BASE DE BÉTON



- > Forme conique: 22 x 22 cm en bas + 12 x 12 cm en haut
- > Plaque de fixation et tige filetée galvanisée de 12 cm

€ 49,25



BÉTON RAPIDE

Du mortier prémélangé pour une fixation rapide de poteaux, pergolas, mâts, etc.



- > Grâce à une courte prise le poteau à sceller ne doit être étayé que légèrement durant la phase de séchage.
- > Il ne faut pas mélanger, seulement verser et ajouter de l'eau; durcissement en 15 min.
- > En sacs de 25 kg
- > Prix sur demande

POSTSAVER

Le film Postsaver protège vos poteaux contre la pourriture au niveau du sol. Postsaver est un membrane thermorétractable recouverte de bitumen étanche. Au niveau du sol on crée une zone hermétique et étanche qui prolonge la durée de vie des poteaux jusqu'à 20 ans.

> Le prix est à ajouter au prix du poteau.

Poteaux carrés

7 x 7 cm € 4,25

9 x 9 cm € 4,75

12 x 12 cm € 6,70

14 x 14 cm € 6,70

Rondins

Diamètre 7 - 8 cm € 4,15

Diamètre 9 cm € 4,25

Diamètre 10 cm € 4,50

Diamètre 12 cm € 4,75

Diamètre 14 cm € 5,35



POTEAUX POUR PORTAILS AVEC TÊTE DIAMANT

- > Non pointus
- > Sciés autant que possible hors coeur

1 Pin imprégné sous pression

9 x 9 cm		12 x 12 cm		14 x 14 cm	
120 cm	€ 17,45	120 cm	€ 28,00	120 cm	€ 37,50
150 cm	€ 20,55	150 cm	€ 33,65	150 cm	€ 45,25
170 cm	€ 22,65	170 cm	€ 37,30	210 cm	€ 60,60
200 cm	€ 25,70	210 cm	€ 64,00	270 cm	€ 76,00
		270 cm	€ 81,00		

2 Azobé (non traité)

12 x 12 cm		14 x 14 cm	
270 cm	€ 147,20	300 cm	€ 218,00

3 Chêne (non traité)

10 x 10 cm		12 x 12 cm		14 x 14 cm	
200 cm	€ 73,80	210 cm	€ 99,00	210 cm	€ 132,75
		270 cm	€ 125,25	270 cm	€ 171,55

4 Padouck (non traité)

- > D'autres mesures sur demande

12 x 12 cm		14 x 14 cm	
210 cm	€ 219,10	210 cm	€ 311,35
270 cm	€ 278,20	270 cm	€ 399,35
300 cm	€ 302,50	300 cm	€ 442,50

5 Afromosia (non traité)

12 x 12 cm		14 x 14 cm	
270 cm	€ 400,75	300 cm	€ 647,90

Lattes murales

- > Hauteur portail + 10 cm

Pin 57 x 95 mm	€ 8,50 / m
Padouck 57 x 120 mm	€ 49,60 / m
Afromosia 57 x 145 mm	€ 66,80 / m



POTEAUX NON RABOTÉS CHÊNE

- > Qualité supérieure
- > Longueurs de 2.0 m à 7.5 m
- > Épaisseurs de 10 x 10 cm à 40 x 40 cm
- > Prix sur demande



SCELLEMENT CHIMIQUE

- > Bouchons et tiges filetées sur demande

€ 20,85



Panneau Horizon avec poteaux et plaques en béton (face arrière)

1 POTEAUX À RAINURES EN BÉTON GRIS

- > Largeur rainure : 3,0 cm (longueur poteau 275 cm) pour planches massives 28 mm sans latte de callage ¹⁸⁻²²
- > Largeur rainure : 5,5 cm (longueur poteaux 195 cm et 275 cm) pour panneau Alina ¹¹, Horizon ¹² et planche massives 28 mm avec latte de callage ¹⁸⁻²²
- > Largeur rainure : 4,0 cm (longueur poteau 330 cm) pour panneau Horizon type S ³³ et planche massives 28 mm avec latte de callage ¹⁸⁻²²
- > Profondeur rainure : 3,0 cm

195 x 11,7 x 11,7 cm (longueur fente 130 cm) € 26,55

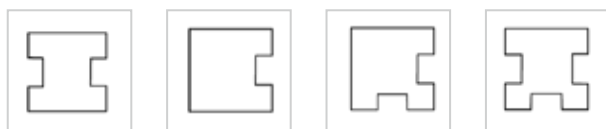
275 x 11,7 x 11,7 cm (longueur fente 220 cm) € 28,30

275 x 11,7 x 11,7 cm poteau cornier € 38,80

275 x 11,7 x 11,7 cm Poteau T **NOUVEAU** € 39,30

330 x 11,7 x 11,7 cm (longueur fente 260 cm) * € 40,00

330 x 11,7 x 11,7 cm poteau cornier * € 43,25




Poteau intermédiaire

Poteau d'arrivée

Poteau cornier 2,75 m ou 3,3 m

Poteau T



Planches massives en okan avec poteaux et plaques en béton (face arrière)

2 PLAQUES EN BÉTON GRIS

Standard

- > Épaisseur : 3,3 cm

	30 cm hauteur	40 cm hauteur
180 cm	€ 15,10	€ 15,55
200 cm	€ 15,35	€ 15,80
245 cm	€ 21,55	€ 24,45
290 cm	€ 23,40	

Plaques en béton renforcé

- > Épaisseur : 3,3 cm
- > Pour rattraper une différence de hauteur
- > Avec renfort

	40 cm hauteur
180 cm	€ 26,90
200 cm	€ 26,95



3 SUPPORT POUR PLAQUE EN BÉTON

- > Pour fixer une plaque en béton sur un poteau en bois
- > Longueur : 27 cm
- > Profondeur fente : 4 cm
- > Largeur fente : 4 cm

€ 3,85



Panneau Horizon type S en poteaux à rainures anthracite

POTEAUX À RAINURES EN BÉTON ANTHRACITE

- > Largeur rainure : 4,0 cm
- > Profondeur rainure : 3,0 cm
- > Pour panneau Horizon type S et planches massives avec latte de callage 18-22

275 x 11,7 x 11,7 cm (longueur fente 220 cm)	€ 33,50
275 x 11,7 x 11,7 cm poteau cornier	€ 41,65

PLAQUES EN BÉTON ANTHRACITE

- > Épaisseur : 3,2 cm
- > Hauteur : 40 cm

	30 cm hauteur	40 cm hauteur
180 cm		€ 19,70
200 cm	€ 18,00	€ 19,85
245 cm	€ 25,20	€ 28,65



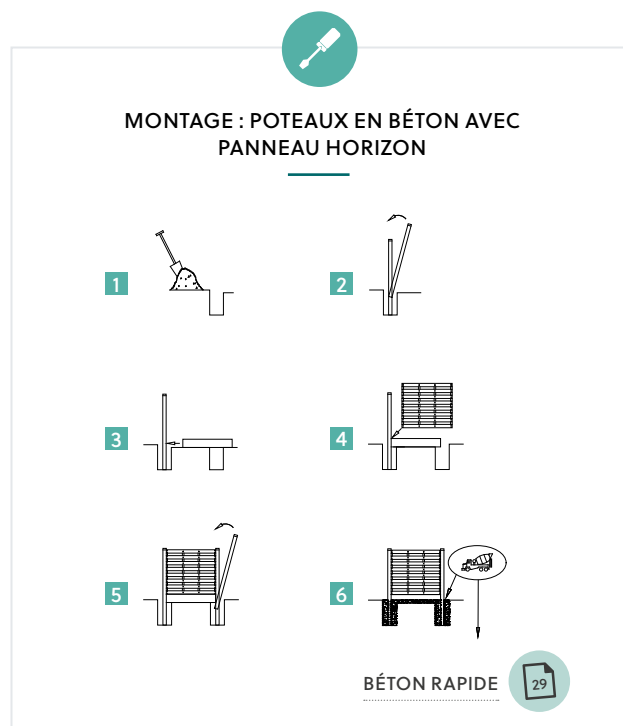
Clôture massive résineux avec poteaux et plaques en béton anthracite

PANNEAU HORIZON TYPE S

Un panneau fermé solide avec des planches horizontales larges

- > Pour poteaux en béton avec rainure 4 cm de large
- > Imprégné sous pression
- > Vissé avec des vis en inox
- > 4 lattes verticales
- > Planches : 15 x 120 mm
- > Lattes verticales: 22 x 57 mm

180 x 180 cm	€ 117,70
--------------	-----------------





Clôture massive en thermo ayous

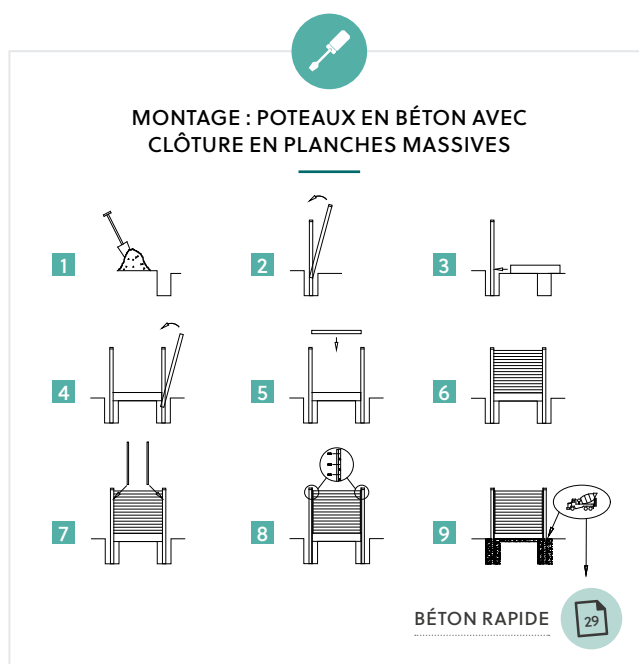
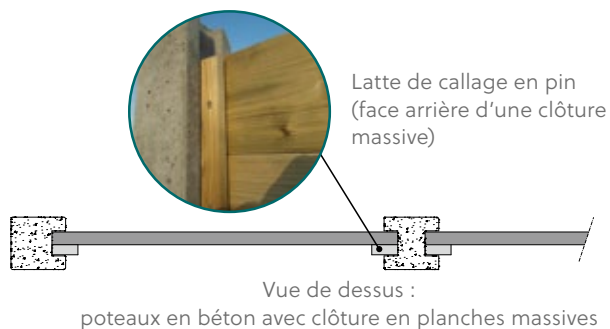


Clôture massive en pin avec poteaux et plaques en béton

LATTES DE CALLAGE POUR PLANCHES MASSIVES EN POTEAUX À RAINURES EN BÉTON

- > Quand la plaque en béton est enterrée de 12 cm, il faut 12 planches pour une hauteur de 1,85 m.
- > Sans planque en béton en bas, il faut 14 planches pour une hauteur de 1,83 m.
- > Les planches sont fixées avec une latte de callage; 2 par panneau

	pin	thermowood	okan	padouck
Poteau en béton fente 5,5 cm	22 x 57 mm	22 x 57 mm	22 x 70 mm	28 x 57 mm
155 cm (poteau 195 cm)	€ 2,90	€ 3,65	€ 5,25	€ 20,20
180 cm (poteau 275 cm)	€ 3,50	€ 4,25	€ 6,35	€ 24,20
Poteau en béton fente 4 cm	10 x 57 mm	10 x 57 mm	10 x 70 mm	16 x 57 mm
155 cm (poteau 195 cm)	€ 2,90	€ 3,65	€ 5,25	€ 20,20
180 cm (poteau 275 cm)	€ 3,50	€ 4,25	€ 6,35	€ 24,20
230 cm (poteau 330 cm)	€ 4,40	€ 5,35	€ 8,70	€ 30,90
Vis à bois cruciformes 4,5 x 30 mm				€ 9,60 / 200 pièces
Vis à bois cruciformes 4,5 x 45 mm				€ 11,10/ 200 pièces



NOUVEAU **PLAQUES STRUCTURÉES EN BÉTON**

Les plaques offrent une intimité à 100%.

- > Dimension 1 plaque: L 199 x H 38,5 x épaisseur 3,2 cm
- > Vendu par lot de 20 plaques. Si la quantité n'est pas un multiple de 20 pièces, un supplément de € 5 sera facturé pour l'ouverture d'un paquet.
- > Pour une hauteur de 193 cm, il faut 5 plaques.
- > La couleur standard est gris; peut être coloré avec une lasure pour béton.
- > La face arrière n'est pas structurée.
- > Choix de différentes structures:
 - > Prestige Bois Gris
 - > Prestige Lisse Gris
 - > Romania Gris
 - > Montana Gris
 - > Fels Gris
 - > Casa
 - > Elegant
 - > Nevada
 - > Flagstone
 - > Toscane Naturel

Plaque structurée en béton € 18,80 / plaque

Poteau à rainure en béton gris avec tête plate pour 1 plaque - rainure simple
Hauteur 248 cm, longueur rainure 193 cm

Poteau intermédiaire	€ 27,15
Poteau d'arrivée	€ 27,15
Poteau cornier	€ 34,55

Poteau à rainure en béton gris avec tête plate pour 2 plaques - rainure double
Hauteur 248 cm, longueur rainure 193 cm

Poteau intermédiaire	€ 33,15
Poteau d'arrivée	€ 33,15
Poteau cornier	€ 40,75

D'autres longueurs sur demande



Poteau intermédiaire

Poteau d'arrivée

Poteau cornier

Lasure pour béton € 118,20

- > Pour colorer les plaques structurées grises dans la couleur de votre choix
- > Par 5 L



RAL 7044
Gris Soie




RAL 1014
Ivoire



RAL 7016
Gris anthracite



RAL 9005
Noir de jais



Prestige Bois Gris



Prestige Lisse Gris



Romania Gris



Montana Gris




Fels Gris



Casa



Elegant



Nevada



Flagstone



Toscane Naturel



Panneau Horizon avec poteaux en métal



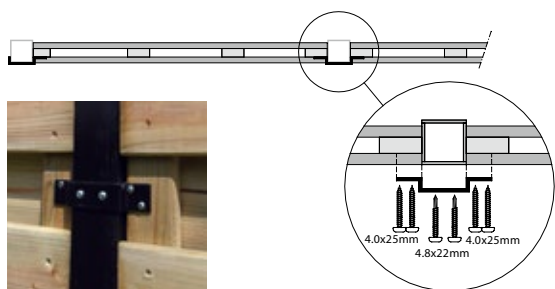
POTEAU EN MÉTAL

- > Uniquement pour panneau alina, horizon, robuste, relief, panorama, prestige, solid, excellent, patio, tropical, bella vista, puerto rico
- > Laqué en noir
- > Avec chapeau synthétique
- > A fixer avec 3 attaches par poteau
- > Il y a des attaches d'arrivée (pour le premier et dernier poteau) et des attaches intermédiaires
- > A fixer avec des vis auto-forantes sur le poteau en métal. Un préforage est à conseiller.

Poteau : 280 x 6 x 6 cm	€ 43,60
Attache intermédiaire ou attache d'arrivée	€ 3,60 / la pièce
Vis auto-forantes pour les attaches 4,8 x 22 mm	€ 12,85 / 200 pièces
Vis à bois pour fixer le panneau 4,0 x 25 mm	€ 9,20 / 200 pièces



MONTAGE : ATTACHE SUR LE POTEAU EN MÉTAL ET SUR LE PANNEAU EN BOIS





POTEAUX À RAINURES EN ALUMINIUM

- > Avec rainure de 30 mm ou de 23 mm
- > Anodisé ou laqué en noir
- > Protection optimale contre les rayures
- > Pour panneau linea, jumbo et planches massives en résineux, okan et thermowood: rainure 30 mm
- > Pour panneau alina type S, planches massives 22 mm en padouck et clôture massive trixie en padouck: rainure 23 mm
- > Profondeur fente: 25 mm



Poteau d'arrivée
(2 pièces)



Poteau cornier
(3 pièces)

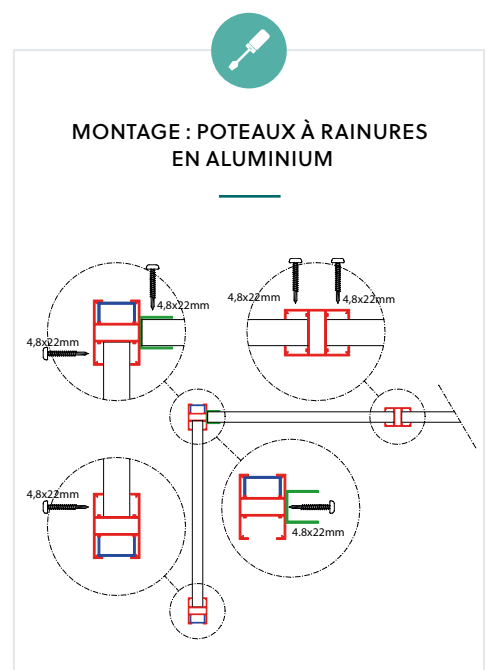


Capuchon

	Anodisé	Laqué noir
Poteau intermédiaire : 270 x 7 x 5 cm	€	€
Poteau d'arrivée (2 pièces) : 270 x 7 x 5 cm	€	€
Poteau cornier (3 pièces) : 270 x 7 x 5 cm	€	€
Options		
Plaque de finition (en haut du poteau) : 70 x 50 x 2 mm	€	€
Capuchon synthétique	€	€
Latte de finition (en haut) : 199 x 3,5 x 3,5 cm*	€	€
Vis auto-forantes pour aluminium 4,8 x 22 mm	€ 12,85 / per 200 pièces	



* Seulement pour planches massives ; longueur à adapter sur place.



NOUVEAU NYLOFOR 3D

- > La référence du marché
- > Offre une protection optimale et élégante
- > Très solide
- > Système complet
- > Très longue durée de vie
- > Installation rapide
- > Couleur: noir

Panneau de clôture à fil largeur 250 cm

hauteur	longueur	avec plaque de béton
123 cm	180 cm	200 cm ou 220 cm
153 cm	200 cm	220 cm ou 240 cm
173 cm	220 cm	240 cm ou 260 cm

Poteau 6 x 6 cm


longueur	avec plaque de béton
180 cm	200 cm ou 220 cm
200 cm	220 cm ou 240 cm
220 cm	240 cm ou 260 cm

Plaque de béton + support plaque de béton

- > Pour montage dans le sol
- > L 245 cm x H 30 cm x épaisseur 3,3 cm

Accessoires

- > Étriers 3D
- > Boulons de sécurité M6 x 40 mm



Profilé U double

Panneau 3D

Les panneaux en treillis soudé à mailles rectangulaires ont des renforts horizontaux. Tous les fils ont un diamètre de 5 mm.

1 Poteau 60 x 60 mm

Les panneaux se fixent sur la partie frontale des poteaux à l'aide d'étriers et de boulons de sécurité. Les poteaux sont protégés par un capuchon en plastique.

2 Support plaque de béton

Le profilé U simple est pour les poteaux d'angle; le double pour les poteaux intermédiaires.

Étrier 3D

Bloc reliant 2 panneaux, sécurisé avec un boulon.

Boulon de sécurité M6 x 40 mm

Pour fixer le panneau. Les vis ont une tête hexagonale spéciale; il y a une clé dans chaque boîte.

NOUVEAU **PLASITOR**

- > Indéformable bien que flexible et très solide
- > Grillage tissé avec des mailles en forme de losange
- > Système de pose efficace
- > Couleur: noir

Panneau de clôture par rouleau de 25 m hauteur	Poteau pour lisse supérieure Ø 60 mm		Jambe de force Ø 38 mm	Latte murale
	longueur	avec plaque béton	longueur	longueur
100 cm				150 cm
150 cm	220 cm	250 cm	220 cm	180 cm
180 cm	250 cm	270 cm	270 cm	200 cm

Lisse supérieure

- > Longueur 300 et 600 cm
- > Tête support de lisse
- > Pièce de jonction
- > Support en acier inoxydable
- > Embout de lisse

Accessoires

- > Capuchon pour poteaux ø 48 mm et ø 60 mm
- > Baguette de tension 105 cm, 155 cm ou 185 cm
- > Tendeur
- > fil de tension (100m/rouleau)
- > fil de ligature (100m/rouleau)

Plaque de béton + support de béton

- > Pour montage dans le sol
- > L 245 cm x H 30 cm x épaisseur 3,3 cm

Poteau ø 38 mm en ø 60 mm

Peut être utilisé comme poteau de départ, d'arrivée, intermédiaire et d'angle. Pour les sections droites de > 50 mètres, prévoir un poteau au milieu.

Jambe de force

Fournie avec des clôtures sans lisse supérieure. Pas nécessaire (mais possible) pour les constructions avec lisse supérieure; la lisse supérieure maintient le poteau en place lors de la tension du fil.

1 Tête support de lisse

À placer au-dessus des poteaux intermédiaires pour faire passer la lisse supérieure.

2 Pièce de jonction

Pour raccorder 2 lisses supérieures; par ex. 18 mètre courant = 3 lisses supérieures + 2 pièces de jonction.

3 Support en acier inoxydable

Attrape la pièce d'arrivée et fait le tour du poteau d'arrivée. 2 pièces l'une au-dessus de l'autre nécessaires pour un poteau d'angle.

4 Embout de lisse

La lisse supérieure se termine ici.

5 Support plaque de béton

Le profilé U simple est pour les poteaux d'angle; le double pour les poteaux intermédiaires.

6 Latte murale

Un profil pour commencer sur un mur ou sur un poteau en bois. Le panneau peut y être attaché à l'aide d'une baguette de tension.

7 Tendeur

Nécessaire pour serrer fermement le fil de tension sur chaque morceau de fil individuel; 2, 3 ou 4 pièces nécessaires selon la hauteur du fil.

8 Baguette de tension


Pour attacher correctement le fil au poteau.

Fil de tension

Pour accrocher le panneau de clôture. Sans fils de tension, le grillage se rétracte.

Fil de ligature

Le meilleur moyen et le plus durable pour attacher le panneau de clôture à la lisse supérieure et aux fils de tension. 1 rouleau de fil de ligature est nécessaire par rouleau de 25 m Plasitor.




Profilé U double



NOUVEAU URSUS ZINCALU

- > Grillage noué avec noeuds torsadés
- > Installation facile
- > Couverture Zincalu pour une longue durée de vie

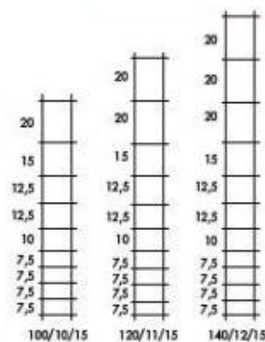


également idéal pour les petits animaux grâce aux petites mailles en bas

Panneau de clôture par rouleau de 50 m	Hauteur du rouleau	Nombre de fils horizontaux	Distance entre les fils verticaux	Poteau rond fraisé Ø 10 cm 50 Pin imprégné longueur
ref. 100/16/15	100 cm	16	15 cm	200 cm
ref. 130/18/15	130 cm	18	15 cm	250 cm
ref. 145/19/15	145 cm	19	15 cm	300 cm

URSUS HEAVY ZINCALU SUPER

- > Rigidité et résistance accrues grâce aux fils de diamètre épais et au nœud Ursus spécifique
- > Couverture Zincalu Super pour une longue durée de vie



Panneau de clôture par rouleau de 50 m	Hauteur du rouleau	Nombre de fils horizontaux	Distance entre les fils verticaux	Poteau rond fraisé Ø 10 cm 50 Pin imprégné longueur
ref. 100/10/15	100 cm	10	15 cm	200 cm
ref. 120/11/15	120 cm	11	15 cm	250 cm
ref. 140/12/15	145 cm	12	15 cm	300 cm

NOUVEAU PANTANET

- > Treillis soudé plastifié en rouleaux
- > Idéal pour montage sur des poteaux carrés en bois imprégné sous pression, en okan ou en padouck et sur des poteaux ronds en bois imprégné sous pression
- > Esthétique et discret
- > Longue durée de vie et installation facile
- > Couleur: noir

Panneau de clôture par rouleau de 25 m hauteur	Poteau carré en bois 9 x 9 cm Pin imprégné ²⁸ longueur	Poteau rond fraisé en bois Ø 10 cm Pin imprégné ⁵⁰ longueur
152 cm	240 cm	200 cm
183 cm	240 cm	250 cm
203 cm	270 cm	300 cm




NOUVEAU PORTAILS À FIL

- > Les portails sont vendus complets, y compris le jeu de serrure et les poteaux (1 poteau de charnière + 1 poteau de verrouillage)
- > Couleur: noir

Portail simple 1 vantail largeur	Portail double 2 vantaills largeur	Hauteur portail disponible pour chaque largeur de portail	Poteau Ø 6 cm portail simple - Ø 7,6 cm portail double longueur
100 cm	200 cm	100 cm	180 cm
120 cm	240 cm	150 cm	240 cm
150 cm	300 cm	180 cm	260 cm
		200 cm	280 cm

Pièces détaillées

- > Jeu de serrure portail simple
- > Jeu de serrure portail double
- > Plaque murale (support noir)
- > Receveur mural Locinox
- > Receveur Locinox pour poteau ø 60 mm
- > Jeu de gonds portail simple 130 mm inox + capuchon PVC
- > Jeu de gonds portail double 150 mm inox + capuchon PVC
- > Set de poignées PVC




À COMBINER AVEC NYLOFOR 3D  38 ET PLASITOR  39



TREILLAGE EN PIN

Pour emploi contre un mur ou indépendant (éventuellement en combinaison avec des panneaux ou des pergolas). Avec cadre.

- > Imprégné sous pression
- > Cadre droit : 45 x 45 mm
- > Cadre galbé : 34 x 45 mm



Droit



Galbé

180 x 40 cm (H/L)	€	
180 x 60 cm (H/L)	€	€
180 x 90 cm (H/L)	€	€



TREILLAGE DESIGN

Trellis à mailles losanges, avec un cadre très solide à coins arrondis.

- > Imprégné sous pression
- > Cadre : 45 x 95 mm
- > Lattes : 16 x 35 mm

180 x 90 cm (H/L)	€
180 x 180 cm (H/L)	€



TREILLAGE À MAILLES CARRÉES

Un panneau extrêmement solide à mailles carrées et cadre assemblé à tenon et mortaise ; exécution droite.

- > Imprégné sous pression
- > Lattes entaillées
- > Cadre : 45 x 45 mm
- > Lattes : 28 x 28 mm

180 x 180 cm (H/L)	€
--------------------	---



TREILLAGE À MAILLES LOSANGES

Trellis à mailles losanges et cadre assemblé à tenon et mortaise ; exécution galbée.

- > Imprégné sous pression
- > Cadre : 34 x 45 mm
- > Lattes : 10 x 30 mm


170/180 x 180 cm (H/L)	€
------------------------	---





Attention : Les lattes en châtaignier ont la forme des branches des arbres parce qu'elles sont divisées. Elles ont donc parfois une forme flexueuse. Des plaintes à ce propos sont par conséquent sans fondement.



CRAMPONS 



POTEAUX EN CHÊNE OU AZOBÉ 

PIQUETS DEMI-RONDS ET RONDS POUR CLÔTURE 

CLÔTURE ET PORTAIL EN CHÂTAIGNIER

Une clôture avantageuse et durable en lattes de châtaignier non-traité.

Clôture

- > Lattes reliées avec un fil de fer galvanisé
- > Pour la pose il faut un piquet par 1,7 m.

Ecart entre les lattes ± 7,5 cm à 8 cm

50 x 1000 cm (2 fils)	NOUVEAU	€ 111,70
60 x 500 cm (2 fils)		€ 51,25
110 x 500 cm (2 fils)		€ 59,70
140 x 500 cm (3 fils)		€ 93,25
180 x 500 cm (3 fils)		€ 121,40

Ecart entre les lattes ± 5 cm à 5,5 cm

100 x 1000 cm (3 fils)	NOUVEAU	€ 201,00
105 x 500 cm (3 fils)		€ 88,15
120 x 500 cm (3 fils)		€ 98,35
120 x 1000 cm (3 fils)	NOUVEAU	€ 223,75
150 x 500 cm (3 fils)		€ 133,60

Portail

- > Quincaillerie incluse
- > Poteaux pas inclus

50 x 100 cm (H/L)	NOUVEAU	€ 175,35
60 x 100 cm (H/L)		€ 183,70
100 x 100 cm (H/L)	NOUVEAU	€ 200,40
105 x 100 cm (H/L)		€ 208,75
110 x 100 cm (H/L)		€ 192,00
120 x 100 cm (H/L)		€ 211,25
140 x 100 cm (H/L)		€ 221,40
150 x 100 cm (H/L)		€ 233,75
180 x 100 cm (H/L)		€ 242,10
50 x 300 cm (H/L)	NOUVEAU	€ 425,80
60 x 300 cm (H/L)		€ 442,50
100 x 300 cm (H/L)	NOUVEAU	€ 484,25
105 x 300 cm (H/L)		€ 500,95
110 x 300 cm (H/L)		€ 467,55
120 x 300 cm (H/L)		€ 512,65
140 x 300 cm (H/L)		€ 500,95
150 x 300 cm (H/L)		€ 534,35
180 x 300 cm (H/L)		€ 549,35



Clôture à lattes décoratives



Clôture à lattes biseautées



Portillon à lattes décoratives

CLÔTURE ET PORTAIL EN PIN DU NORD IMPRÉGNÉ

Une clôture basse et solide, pour la sécurité de vos enfants ou du chien.

- > Pin du Nord imprégné sous pression
- > Planches : 16 x 95 mm (lattes biseautées) - 22 x 57 mm (lattes décoratives)
- > Traverses : 35 x 57 mm
- > Vis en inox

Clôtures à lattes décoratives et biseautées

80 x 180 cm (H/L)	€ 81,80
100 x 180 cm (H/L)	€ 88,55
120 x 180 cm (H/L)	€ 95,20

Portillons à lattes décoratives et biseautées

- > Fermeture : loquet porte simple / fléau de fermeture à cadenas porte double
- > Cadre : 35 x 95 mm

80 x 100 cm (H/L)	€ 178,65
100 x 100 cm (H/L)	€ 188,70
120 x 100 cm (H/L)	€ 197,00
80 x 300 cm (H/L)	€ 384,00
100 x 300 cm (H/L)	€ 397,40
120 x 300 cm (H/L)	€ 417,45

Lattes détachées

- > Décoratif : 22 x 57 mm
- > Biseauté : 16 x 95 mm

80 cm	€ 3,15
100 cm	€ 3,60
120 cm	€ 4,10

POTEAUX POUR
CLÔTURES



POTEAUX POUR
PORTILLONS



ATTACHES



PATIO

Une clôture basse et solide, pour la sécurité de vos enfants ou du chien.

- > Pin du Nord imprégné sous pression ou padouck
- > Vis en inox
- > Lattes : 35 x 35 mm (pin) - 35 x 42 mm (padouck)
- > Espace entre les lattes : +/- 20 mm
- > En haut les lattes sont chanfreinées à 45°
- > Traverses : 24 x 57 mm (pin) et 22 x 95 mm (padouck)
- > Cadre portillon : 45 x 95 mm
- > Fermeture : boîtier de verrouillage



Clôture

	pin	padouck
100 x 180 cm (H/B)	€ 156,95	€ 901,70



Ici avec serrure en applique et cylindre

Portillon

- > Quincaillerie incluse

	pin	padouck
100 x 100 cm (H/B)	€ 417,45	€ 976,85
100 x 300 cm (H/B)	€ 1051,95	€ 2245,90

Lattes détachées

- > 35 x 35 mm
- > Chanfreinées en haut

100 cm	€ 4,00
180 cm	€ 5,20



PORTILLON EN ROBINIER

Fabriqué en rondins de 8 à 10 cm; bien ponçés et sans aubier.

- > Le robinier est un bois européen très durable (classe 1 à 2)
- > Serrure à crochet
- > A monter sur des poteaux ronds
- > Attention : Les portails sont fabriqués avec des rondins en robinier qui ont une forme sinueuse naturelle.

100 x 100 cm (H/L)	€ 392,40
100 x 300 cm (H/L)	€ 846,60

POTEAU ROBINIER (1,80 m Ø 10 à 12 cm)

49



EVERGREEN BAS

Une clôture basse en poteaux carrés avec tête diamant et avec 1 traverse horizontale incorporée.

- > Imprégné sous pression

Poteau (percé)

120 cm 12 x 12 cm	€ 31,75
-------------------	---------


Traverse

200 cm Ø 8 cm	€ 6,80
250 cm Ø 8 cm	€ 8,50



BALUSTRADE TERRASSE

Une balustrade contemporaine avec latte de finition et barres métalliques noires, idéal pour délimiter une terrasse.

- > A fixer avec 4 équerres (50 x 50 mm) aux poteaux de 1,2 m, 1,5 m ou 1,7 m (9 x 9 cm).  Équerres et poteaux pas inclus.
- > Traverses et latte de finition: 45 x 70 mm
- > Hauteur : 0,98 m

Longueur 150 cm



CLÔTURE CAMPAGNARDE

Une clôture basse et solide, pour la sécurité de vos enfants ou du chien.

- > Pin du Nord imprégné sous pression
- > Planches : 16 x 65 mm
- > Cadre : 45 x 45 mm

100/90 x 180 cm (H/L)



Ici coloré en brun

PLANCHES RUSTIQUES

Une clôture naturelle pour le jardin ou pour une prairie ou réserve naturelle. Aussi idéal pour la construction de parois d'abri.

- > Mélèze
- > Non traité, le mélèze est un bois durable

20 x ca. 200 mm
Longueur 250 cm

€ 12,85



Ici placé avec des poteaux pour portails avec tête diamant (9 x 9 cm)

CLOUS DE FIXAGE

105



PIQUETS EN ÉPICÉA

- > Piquets pelés, mesurés au gros bout
- > Surtout utilisé comme piquet de clôture ou comme tuteur
- > Imprégné sous pression
- > Pointu et 1 x couronné

L	120 cm	140 cm	160 cm	180 cm	200 cm	250 cm	300 cm
Ø	voir p. 50: calibré et pointu						
4 et 6 cm							
7 cm	€ 2,70	€ 3,10	€ 3,50	€ 3,95		€ 5,50	
8 cm			€ 4,60	€ 5,15	€ 5,75	€ 7,20	€ 8,60
9 cm				€ 5,90	€ 6,55		
10 cm					€ 7,45	€ 9,30	



BORDURE POUR ARBRE

- > Une bordure octogonale
- > Poutres de 7 x 9 cm
- > Imprégné sous pression
- > Perforé en usine
- > Livré avec vis de fixation

Ø 100 cm € 50,10



MARTEAU EN BOIS

- > Marteau lourd en hêtre et frêne pour enfoncer des piquets en bois

Ø 15 cm € 61,70



COLLIER CHÂÎNETTE RÉGLABLE

Léger (1 x 53 cm) € 0,55
Solide (2,5 x 63 cm) € 1,30



COLLIER D'ARBRE EN CAOUTCHOUC RECYCLÉ

2,5 x 2500 cm € 31,55
4,5 x 2500 cm € 47,75

NOUVEAU



PIQUETS EN CHÂTAIGNIER*

- > Le châtaignier est un bois durable (classe de durabilité 2)
- > Piquets pelés, mesurés au gros bout
- > Surtout utilisé comme piquet de clôture ou comme tuteur
- > Non traité, pointu
- > D'autres mesures sur demande

Rond

120 cm Ø 8 cm	€ 4,50
160 cm Ø 8 cm	€ 7,85
180 cm Ø 8 cm	€ 7,85
200 cm Ø 6 à 8 cm	€ 7,70
200 cm Ø 8 à 10 cm	€ 9,70
230 cm Ø 8 à 10 cm	€ 10,70
250 cm Ø 8 à 10 cm	€ 14,95

Demi-rond

170 cm Ø 9 cm	€ 7,85
210 cm Ø 9 cm	€ 9,70

PIQUETS EN ROBINIER

- > Le robinier est un bois durable (classe de durabilité 1 à 2)
- > Piquets écorcés, mesurés au milieu
- > Surtout utilisé comme piquet de clôture ou comme tuteur
- > Non traité, pointu
- > Les poteaux ont la forme naturelle et sinueuse de l'arbre
- > D'autres mesures sur demande

180 cm Ø 8 à 10 cm	€ 10,75
200 cm Ø 8 à 10 cm	€ 11,95
250 cm Ø 8 à 10 cm	€ 14,95

RONDINS EN ROBINIER PONCÉ

- > Non traité
- > Classe de durabilité 1 à 2
- > Non pointu
- > Ecorcé et légèrement poncé
- > Pour décoration
- > Sans aubier
- > Les poteaux ont la forme naturelle et sinueuse de l'arbre
- > Sur commande; dimensions selon disponibilité
- > Mesuré au milieu du poteau

Ø 6/8 cm	€ 8,75 / m
Ø 8/10 cm	€ 13,20 / m
Ø 10/12 cm	€ 13,80 / m
Ø 12/14 cm	€ 19,30 / m
Ø 14/16 cm	€ 25,80 / m
Ø 16/18 cm	€ 33,00 / m
Ø 18/20 cm	€ 41,75 / m
Ø 20/25 cm	€ 48,95 / m
Ø 25/30 cm	€ 96,00 / m
Ø 30/40 cm	€ 181,15 / m



*Due à une pénurie sur le marché, les prix du châtaignier peuvent changer dans le courant de l'année et certaines mesures peuvent avoir un délai plus long.



BOIS ROND CALIBRÉ

- > Rondins calibrés, diamètre égal sur toute la longueur
- > Idéal pour la réalisation de bordures, barres d'obstacle et de jeux d'enfants
- > Imprégné sous pression; peut être peint
- > 1 x couronné



	L	0,6 m	0,8 m	1,0 m	1,2 m	1,4 m	1,5 m	1,6 m	1,8 m	2,0 m	2,5 m	3,0 m	3,5 m	4,0 m	4,5 m	5,0 m
pointu	Ø 4cm			€ 1,60			€ 2,60			€ 3,50						
	6 cm			€ 2,25	€ 3,10		€ 3,85		€ 4,35	€ 5,10	€ 6,00					
non-pointu	8 cm									€ 6,80	€ 8,50					
	10 cm	€ 2,95	€ 3,90	€ 4,70	€ 5,65	€ 6,60		€ 7,50		€ 9,65	€ 12,00	€ 14,85		€ 20,70	€ 23,30	€ 25,85
	12 cm	€ 4,20	€ 5,65	€ 6,75	€ 8,10	€ 9,45		€ 10,80				€ 20,60	€ 24,00	€ 29,25		
	14 cm													€ 35,90	€ 40,40	€ 44,90



Une clôture avantageuse en rondins avec des traverses en demi-rondins, fixées avec des tire-fond

BOIS DEMI-ROND CALIBRÉ

Ø	L	80 cm	100 cm	200cm	250 cm	300 cm
7 cm					€ 6,70**	
8 cm		€ 2,90	€ 3,30**			
9 cm				€ 7,40**	€ 9,70**	€ 11,65

** 2 x couronné



Les conteneurs peuvent être cachés derrière un mur de palissades



POTEAUX POUR ARBRES PALISSÉS

- > Certains arbres palissés nécessitent un tuteur de 4 à 5 m de long (à enterrer +/- 80 cm)
- > Rondins calibrés, imprégné sous pression

400 cm Ø 10 cm	€ 20,70
450 cm Ø 10 cm	€ 23,30
500 cm Ø 10 cm	€ 25,85
600 cm Ø 10 cm	€ 32,65

Longueurs plus grandes sur demande

TRAVERSES HORIZONTALES (16 x 57 mm, 22 x 45 mm, 35 x 35 mm)





BORNE RONDE BISEAUTÉE

- > Imprégné sous pression
- > Ø 12 cm

Longueur 120 cm € 21,45

Longueur 140 cm € 25,00



BORNE CARRÉE BISEAUTÉE

- > Imprégné sous pression
- > 12 x 12 cm

Longueur 120 cm € 28,00

Longueur 140 cm € 32,75



BORNE EN POINTE

- > Imprégné sous pression
- > Pin 45 x 195 mm

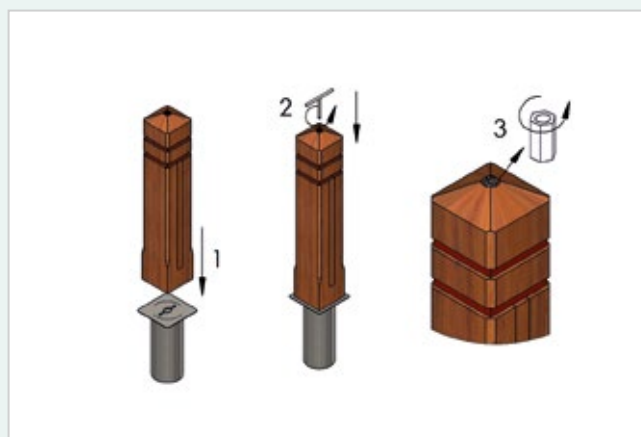
Longueur 150 cm € 29,20



BORNE AMOVIBLE

- > Azobé non traité (classe de durabilité 1)
- > 14 x 14 cm
- > Raboté sur quatre côtés ; avec tête diamant
- > Avec 2 entailles et bande réfléchissante en aluminium
- > 1 couche de protection pour l'extérieur : + 3 %

Longueur 80 cm (hors sol) € 342,30





BORNES FIXES

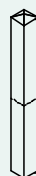
Chaque borne est rabotée sur quatre côtés et présente une tête diamant.

Bois

- > Azobé/padouck non traité (classe de durabilité 1)
- 1 couche de protection pour l'extérieur : + 10 %
- > Pin rouge du Nord imprégné sous pression

Modèles disponibles

- > Modèle standard
- > Modèle standard avec catadioptrés: **catadioptré** en aluminium la pièce : **€ 8,35**
- > Modèle avec 1 entaille et bande réfléchissante en aluminium
- > Modèle avec 2 entailles et bandes réfléchissantes en aluminium



Modèle standard



Modèle avec 1 entaille



Modèle avec 2 entailles



1 PADOUCK

12 x 12 cm

135 cm (modèle standard) € 139,45

14 x 14 cm

135 cm (modèle standard) € 179,75

2 AZOBÉ

14 x 14 cm

140 cm (modèle avec 2 entailles) € 110,85



3 PIN DU NORD

9 x 9 cm

120 cm (modèle standard) € 17,45

150 cm (modèle standard) € 20,55

120 cm (modèle avec 1 entaille) € 30,30

150 cm (modèle avec 1 entaille) € 33,40

14 x 14 cm

120 cm (modèle standard) € 37,50

150 cm (modèle standard) € 42,25

120 cm (modèle avec 2 entailles) € 61,35

150 cm (modèle avec 2 entailles) € 69,15



12 x 12 cm

120 cm (modèle standard) € 28,00

150 cm (modèle standard) € 33,65

120 cm (modèle avec 1 entaille) € 40,90

150 cm (modèle avec 1 entaille) € 46,50



SUPPORT GALVANISÉ POUR POTEAU (7 X 7 CM)



PERGOLA STANDARD

> Imprégné sous pression

1 Piquets

190 x 7 x 7 cm	€ 12,35
240 x 7 x 7 cm	€ 15,60
270 x 7 x 7 cm	€ 17,55
300 x 7 x 7 cm	€ 19,55

2 Traverse


3,5 x 9,5 cm	€ 5,85 / m
--------------	------------

3 Cavalier

60 x 3,5 x 9,5 cm	€ 6,00
-------------------	--------

4 Support

40 x 7 x 9 cm	€ 4,75
---------------	--------



EQUERRE GALVANISÉ (65 x 65 cm)



SUPPORT GALVANISÉ POUR POTEAU (9 X 9 CM)



PERGOLA ROBUSTE

> Imprégné sous pression

1 Piquets et traverses

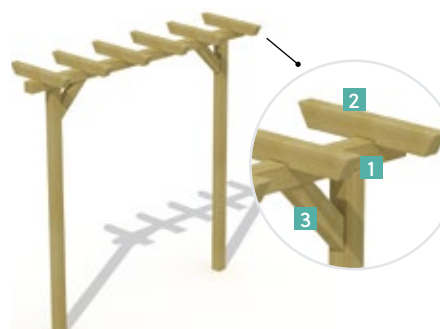
160 x 9 x 9 cm	€ 16,55
190 x 9 x 9 cm	€ 19,70
240 x 9 x 9 cm	€ 24,90
270 x 9 x 9 cm	€ 27,95
290 x 9 x 9 cm	€ 30,00
360 x 9 x 9 cm	€ 37,25
400 x 9 x 9 cm	€ 41,40

2 Cavalier

65 x 5,7 x 9,5 cm	€ 8,95
-------------------	--------

3 Support

40 x 7 x 9 cm	€ 4,75
---------------	--------





EQUERRE GALVANISÉ (65 x 65 cm)



SUPPORT GALVANISÉ
POUR POTEAU (9 x 9 cm)



PERGOLA DOUBLE

> Imprégné sous pression

Piquets et traverses

160 x 9 x 9 cm	€ 16,55
190 x 9 x 9 cm	€ 19,70
240 x 9 x 9 cm	€ 24,90
270 x 9 x 9 cm	€ 27,95
290 x 9 x 9 cm	€ 30,00
360 x 9 x 9 cm	€ 37,25
400 x 9 x 9 cm	€ 41,80

Cavaliers

180 x 7 x 9 cm (en biais)	€ 21,35
240 x 7 x 9 cm (en biais)	€ 28,40
360 x 7 x 9 cm (coupé droit)	€ 35,50

Support

40 x 7 x 9 cm	€ 4,75
---------------	--------



EQUERRE GALVANISÉ (50 x 50 cm)



PERGOLA DOUBLE GALBÉE

> Imprégné sous pression

Piquet avec encoche

290 x 9 x 9 cm	€ 32,55
----------------	---------

Traverses galbées

127 x 4,5 x 7 cm	€ 33,40
187 x 4,5 x 7 cm	€ 35,00
240 x 4,5 x 7 cm	€ 41,75

Cavaliers

180 x 7 x 9 cm (en biais)	€ 21,35
240 x 7 x 9 cm (en biais)	€ 28,40
360 x 7 x 9 cm (coupé droit)	€ 35,50





PERGOLA EN ROBINIER

Une pergola construite avec des rondins sinueux en robinier. Les rondins sont bien ponçés et sans aubier.

> Le robinier est le bois européen le plus durable (classe 1 à 2).

Montant

300 x Ø 12/14 cm € 65,12

Traverses

300 x Ø 12/14 cm € 65,12

400 x Ø 12/14 cm € 86,83

Cavalier

180 x Ø 10/12 cm € 30,70

Support

100 x Ø 8/10 cm € 13,35

Pergola complète

> Visserie incuse


300 cm (avec 5 cavaliers) € 667,90

400 cm (avec 6 cavaliers) € 751,40

ARCS À ROSES

Passages avec pergola en haut et treillages.

- > Imprégné sous pression
- > Livré avec kit de fixation
- > Piquet avec encoche : 270 x 7 x 7 cm
- > Cavalier : 73 x 7 x 7 cm
- > Treillage : 180 x 40 cm



PORTIQUE À ROSES

- > 4 piquets
- > 2 traverses droites 187 cm
- > 6 cavaliers
- > 2 treillages inclus


€ 297,20



ARC À ROSES EN DEMI-CERCLE

- > 4 piquets
- > 2 arcs 102 cm
- > Distance entre les poteaux : 102 cm
- > 5 cavaliers
- > 2 treillages inclus

€ 342,30



PETIT ARC À ROSES

- > 4 piquets
- > 2 traverses galbées 127 cm
- > Distance entre les poteaux : 102 cm
- > 5 cavaliers
- > 2 treillages inclus

€ 273,25



GRAND ARC À ROSES

- > 4 piquets
- > 2 traverses galbées 240 cm
- > 7 cavaliers
- > 2 treillages inclus

€ 333,95



ARCADE

Grâce au système Arcade on peut construire une pergola personnalisée : droite ou galbée en haut, avec ou sans treillages. En bas vous pouvez opter pour un bac à fleurs.

> Imprégné sous pression

1 Traverses droites

80 x 4,5 x 7 cm	€ 7,70
187 x 4,5 x 7 cm	€ 19,00
240 x 4,5 x 7 cm	€ 22,90

2 Cavalier double

73 x 7 x 7 cm	€ 8,45
---------------	--------

3 Treillage

40 x 180 cm	€
-------------	---

4 Poutres pour bac à fleurs

47 x 7 x 7 cm	€ 4,15
187 x 7 x 7 cm	€ 13,80

5 Piquet avec encoche

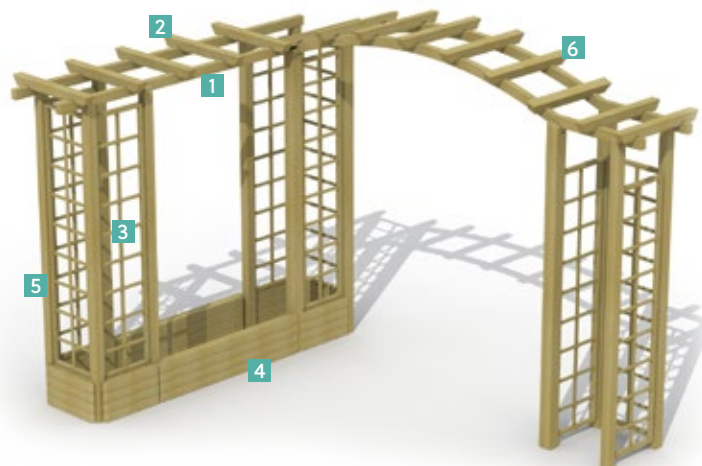
270 x 7 x 7 cm	€ 20,00
----------------	---------

6 Traverses galbées

127 x 4,5 x 7 cm	€ 33,40
187 x 4,5 x 7 cm	€ 35,00
240 x 4,5 x 7 cm	€ 41,75

VIS A BOIS (4,5 x 50 mm)

105



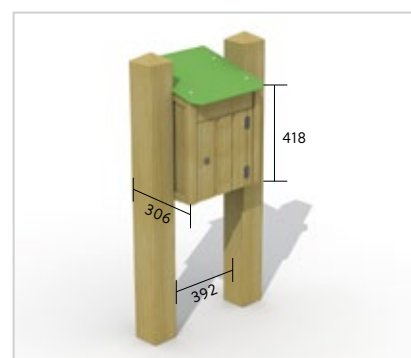
BOÎTES AUX LETTRES EN PIN IMPRÉGNÉ

- > Toit en polyéthylène 12 mm (Mars, Venus, Neptune); très durable
- > Pin du Nord imprégné sous pression
- > Serrure avec 2 clés
- > Poteaux inclus

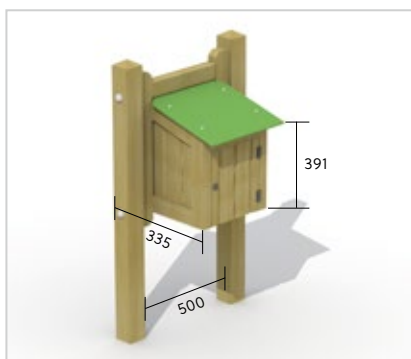
Jupiter	€ 393,25
Mars	€ 473,40
Venus	€ 417,45
Neptune	€ 375,70
Pluton (pour fixation au mur)	€ 242,10



Jupiter



Mars



Venus



Neptune



Pluton

BOÎTES AUX LETTRES EN PADOUCK

- > Padouck classe de durabilité 1
- > Serrure avec 2 clés


MODERN

- > Avec fond rehaussé et cloison à l'intérieur
- > Les parois latérales prolongées doivent être scellées.

Petit : 550 x 434 x 1117 mm (L/L/H)	€ 892,95
Moyen : 1250 x 434 x 1117 mm (L/L/H)	€ 1277,40
Grand 1 ouverture: 1750 x 434 x 1117 mm (L/L/H)	€ 1411,00
Grand 2 ouvertures (avec cloison à l'intérieur ; pour 2 résidents) 1750 x 434 x 1117 mm (L/L/H)	€ 1552,90
Option entrée de lettres en inox	€ 141,95
Option entrée de lettres noir	€ 167,00
Option porte côté privé en aluminium	€ 158,65



entrée de lettres en inox,
aussi disponible en noir



porte côté privé en aluminium



MERCURE

- > Poteaux inclus

549 x 405 x 1200 mm (L/L/H)	€ 720,10
-----------------------------	----------



CLASSIC

- > Avec fond

544 x 544 x 1170 mm (L/L/H)	€ 833,25
Option entrée de lettres en inox	€ 141,95

Houtland ne fabrique pas le numéro de maison sur la photo.



CLAPIER

Clapier livré en panneaux prémontés. Le toit en roofing s'ouvre grâce à 2 charnières. Un fond coulissant permet un nettoyage facile.

> Pin imprégné en brun

90 x 45 x 72 cm (L/L/H) **€ 119,00**

Jusqu'à épuisement du stock



CLAPIER TRIANGULAIRE

Clapier amovible livré en panneaux prémontés. Peut aussi être utilisé pour d'autres petits animaux.

> Pin imprégné en brun

120 x 50 x 45 cm (L/L/H) **€ 111,40**

Jusqu'à épuisement du stock



NICHE AVEC TOIT PENCHÉ EN ARRIÈRE

Livré en kit ; avec paravent à l'intérieur et toit en contreplaqué.

> Imprégné sous pression
> Panneaux prémontés en planchettes de 16 mm

120/103 x 90/62 x 87 cm (L/L/H) **€ 267,15**



POULLAIERS DELUXE

Poulailler en panneaux prémontés et toiture en contreplaqué .

> Pin du Nord imprégné sous pression

1 Poulailler petit

> Avec pondoir

100 x 90/160 x 100 cm (L/L/H)

€ 317,25

2 Poulailler grand

> Avec pondoir séparé et coulissant pour fermer le poulailler

150/177 x 90/160 x 167 cm (L/L/H)

€ 614,50

3 Parc d'élevage

> Peut être placé auprès du grand poulailler

240 x 135 x 153 cm (L/L/H)

€ 475,90



POULLAILLER ECONOMY

Poulailler avantageux livré en panneaux prémontés. Le toit est en roofing . Un fond coulissant permet un nettoyage facile.

> Pin imprégné en brun

120 x 60 x 95 cm (L/L/H)

€ 217,00

Jusqu'à épuisement du stock



Abri vélos (bas) en pin - double



Abri vélos (bas) en padouck - fabrication sur mesure



ABRI MURAL ET ABRI VÉLOS

FABRICATION SUR
MESURE POSSIBLE

Une construction solide et spacieuse à placer contre un mur. Le modèle bas est idéal pour ranger des vélos; le modèle haut peut servir d'abri pour les poubelles ou les outils de jardinage.

- > Avec plancher et face arrière
- > Sous-toiture en PVC
- > Porte double avec serrure encastrée et cylindre
- > En grande partie montée en usine
- > 2 verrous à glisser à l'intérieur du battant gauche
- > Planchettes à tenon 16 mm pin imprégné sous pression ou 22 mm en padouck
- > Planchettes à tenon du toit 22 mm

Abri vélos (bas)

	pin	padouck
Simple 211 x 90 x 166 cm (L/L/H)	€ 1636,40	€ 3489,90
Double 420 x 90 x 166 cm (L/L/H)	€ 2855,35	€ 6186,60

Abri mural (haut)

	pin	padouck
Simple 211 x 90 x 207 cm (L/L/H)	€ 1891,90	€ 3957,45
Double 420 x 90 x 207 cm (L/L/H)	€ 2997,30	€ 6946,35



Abri mural (haut) en pin

ARMOIRE DE JARDIN

Un débarras fonctionnel, idéal à placer sur un balcon grâce à sa profondeur limitée.

- > Avec plancher et face arrière
- > Sous-toiture en PVC
- > Porte double avec serrure encastrée et cylindre
- > En grande partie montée en usine
- > 2 verrous à glisser à l'intérieur du battant gauche
- > Planchettes à tenon 16 mm en pin imprégné sous pression
- > Planchettes à tenon du toit 22 mm

132 x 50 x 203 cm (L/L/H)	€ 1185,55
Option étagère 111 x 38 cm	€ 25,00



ABRI POUR BOIS DE CHAUFFAGE

Une construction solide en bois pour empiler du bois de chauffage. Au choix à sceller dans le sol ou à fixer sur le sol. Partiellement prémonté.

Padouck

> Planches 22 mm ; cadre 57 x 120 mm

	dans le sol	sur le sol
195 x 80 x 155 cm (L/L/H)	€ 1217,30	€ 1141,30
278 x 80 x 155 cm (L/L/H)	€ 1661,45	€ 1556,25

Pin imprégné sous pression

> Planches 16 mm ; cadre 57 x 95 mm

	dans le sol	sur le sol
195 x 80 x 155 cm (L/L/H)	€ 521,00	€ 504,30
278 x 80 x 155 cm (L/L/H)	€ 654,55	€ 631,20



CACHE-POUBELLE BASIC

Une cache-poubelle avantageuse pour stockage d'un conteneur ou d'un sac-poubelle.

- > Imprégné sous pression
- > Avec couvercle à charnière, face arrière et porte
- > Sans plancher

Simple

72 x 90 x 120/132 cm (L/L/H)	€ 183,70
------------------------------	----------

Double

150 x 90 x 110/130 cm (L/L/H)	€ 333,95
-------------------------------	----------



Standard triple avec toit en bois



Standard simple sans toit



Standard double avec toit en bois

CACHE-POUBELLE STANDARD

Un abri à déchets très solide en pin imprégné.

- > Grâce à un système basculant efficace on peut facilement remplir le conteneur sans qu'il tombe. Une chaîne et un blocage des roues le maintiennent sur place. ⁶⁵
- > Pied réglable ; goujons inclus ¹⁰⁵
- > Étagère au choix
- > En option : toit flora en inox pour plantation (seulement pour 120 et 140 litres). L'eau est évacuée par de petits trous.
- > Pour conteneurs 120/140 et 240-litre (sur demande).
- > Planches : 16 et 22 mm, cadre : 57 x 95 mm
- > Partiellement prémonté

VEUILLEZ COMMUNIQUER LE NOMBRE D'ÉTAGÈRES À LA COMMANDE. 

	1			2			3			4			5		
Sans toit															
	122	66	69	122	123	69	122	181	69	122	123	69	122	181	69
	122 x 66 x 69 cm	€ 484,25		122 x 123 x 69 cm	€ 667,90		122 x 181 x 69 cm	€ 1051,95							
Avec toit															
	125	70	80	125	135	80	125	195	80	125	135	80	125	195	80
	125 x 70 x 80 cm	€ 551,00		125 x 135 x 80 cm	€ 776,45		125 x 195 x 80 cm	€ 1218,95							
Flora															
	128	80	80	128	130	80	128	180	80	128	130	80	128	180	80
	128 x 80 x 80 cm	€ 751,40		128 x 130 x 80 cm	€ 1060,30		128 x 180 x 80 cm	€ 1285,75							



BANC ANGLAIS

Un banc classique qui défie le temps, avec accoudoirs, en pin imprégné.

- > Banc solide de finition parfaite
- > Partiellement prémonté

180 x 62 cm

€ 347,75



DUBAI

Un banc contemporain avec une pureté de lignes en padouck.

- > Padouck (classe de durabilité 1)
- > Planches : 57 x 120 mm
- > Pieds en acier revêtus en polyester; couleur anthracite
- > Hauteur de l'assise 45 cm
- > La fabrication sur mesure est possible

Banc

200 x 50 cm

€ 1518,70

235 x 50 cm

€ 1745,80



Ici coloré en brun

BANC EN TRAVERSES NEUVES EN CHÊNE


Un banc simple fabriqué de 2 traverses verticales et une horizontale en chêne.

- > Imprégné sous pression
- > Une seule face plate; le banc a la forme naturelle, parfois même irrégulière d'une traverse en chêne.
- > A sceller

180 x 10 x 20 cm

€ 124,90



Peint en ice white 

MAYA

Un set de meubles de jardin robuste, intemporel et bien accessible.

- > Pin du Nord imprégné sous pression 35 x 95 mm
- > Montage à vis invisibles
- > Pas de perforage en usine

	en kit	assemblé
Banc		
200 x 36 cm	€ 175,35	€ 342,30
Table		
200 x 74 cm	€ 250,45	€ 502,95



BANC DE JARDIN ET TABLE EN PIN

Un set de meubles de jardin solides, bien accessible pour des personnes âgées ou moins valides.

- > Pin du Nord imprégné sous pression
- > Planches 35 x 120 mm ; pieds 45 x 95 mm
- > Avec trou pour parasol sur demande
- > Rallonge pour accès facile pour fauteuils roulants sur commande

Banc

180 x 60 cm € 228,75

Table

180 x 90 cm € 315,60



TABLE DE PIQUE-NIQUE RONDE

Une table ronde pour 8 personnes.

- > Pin du Nord imprégné sous pression
- > Planches : 42 mm
- > Montage à vis invisibles; sièges à coins arrondis
- > Avec trou pour parasol

Ø table: 120 cm € 379,00
 Ø table + bancs: 210 cm



TABLE DE PIQUE-NIQUE RONDE AVEC DOSSIER

Une table ronde avec dossier pour 8 personnes.

- > Pin du Nord imprégné sous pression
- > Planches : 42 mm
- > Montage à vis invisibles; sièges à coins arrondis
- > Avec trou pour parasol

Ø table: 120 cm € 784,00
 Ø table + bancs + dossier : 245 cm



TABLE DE PIQUE-NIQUE BOIS TROPICAL

Table de pique-nique indestructible, pour parc et jardin.

- > Bois tropical non traité (classe de durabilité 1 à 2) 35 x 120 mm
- > A monter avec des boulons
- > Perforé d'avance en usine
- > Rallonge pour accès facile pour fauteuils roulants sur commande

200 x 150 cm

€ 976,85



TABLE DE PIQUE-NIQUE PIN

Table de pique-nique avec coins bien arrondis.

- > Pin du Nord imprégné sous pression 35 x 95 mm
- > Montage à vis invisibles ; partiellement prémonté en usine
- > Avec trou pour parasol sur demande
- > Rallonge pour accès facile pour fauteuils roulants sur commande

160 x 150 cm

€ 444,15

200 x 150 cm

€ 480,90

240 x 150 cm

€ 519,80



TABLE DE PIQUE-NIQUE POUR ENFANTS DELUXE

Une table solide avec des bancs intégrés, spécialement adaptée aux enfants de la maternelle.

- > Pin du Nord imprégné sous pression
- > Planches : 22 x 95 mm et 35 x 95 mm
- > Hauteur table 60 cm
- > Hauteur bancs 35 cm

120 x 90 cm (L/L)

€ 342,30



TABLE DE PIQUE-NIQUE POUR BAMBINS ECONOMY

Table de pique-nique mini pour les tout petits.

- > Pin du Nord imprégné sous pression
- > Planches: 28 mm
- > Hauteur table 47 cm
- > Hauteur bancs 29 cm

90 x 90 cm (L/L)

€ 93,10

Jusqu'à épuisement du stock



Banc-hamac (réf. 846) avec toit (réf. 946)



BANC-HAMAC

Ce banc à balancelle, suspendu à un cadre en bois, vous offre des moments de détente inoubliables.

- > Pin du Nord imprégné sous pression
- > Poteaux porteurs 7 x 7 cm
- > Poutre supérieure 57 x 95 mm
- > Chaînes galvanisées

Banc-hamac : 255 x 120 x 170 cm (cadre inclus) € 526,00 (réf. 846)

Toit : 255 x 105 x 185/165 cm (réf. 946) € 292,20

SIÈGE À BALANCELLE INDÉPENDANT

Un banc suspendu à 4 chaînes. Le banc même (longueur 1,5 m) est prémonté. Assise confortable.

- > Pin du Nord imprégné sous pression
- > Le cadre (fait de planches de 45 mm) est livré en 2 éléments perforés d'avance

210 x 75 x 90 cm (réf. 845)

€ 500,95



PASSERELLES

Passerelle en pin du Nord imprégné sous pression avec planches anti-dérapantes à rainures en bois exotique.

> Largeur 90 cm

Modèle droit

Longueur	Avec parapets	Sans parapets
190 cm	€ 617,85	€ 467,55
240 cm	€ 692,95	€ 534,35
290 cm	€ 793,15	€ 626,20
350 cm	€ 893,35	€ 709,65

Modèle galbé

Longueur	Avec parapets	Sans parapets
190 cm	€ 726,35	€ 467,55
240 cm	€ 851,60	€ 567,75
290 cm	€ 1077,00	€ 667,90
350 cm	€ 1269,00	€ 801,50

FABRICATION SUR
MESURE POSSIBLE





Pin



Pin

BAC À FLEURS TRIPLE

Fabriqué en planchettes triple en thermo ayous ou pin du Nord imprégné sous pression

- > Planchette triple 35 x 145 mm
- > Avec un fond surélevé
- > Monté en usine
- > La fabrication sur mesure est possible
- > Sur commande

Thermo ayous

70 x 30 x 100 cm (L/L/H) € 751,40

Pin

70 x 30 x 100 cm (L/L/H) € 655,90



Padouck

BAC À FLEURS EN LATTES

Un bac à fleurs très solide et gracieux, fabriqué en fines lattes.

- > Padouck (22 x 35 mm) ou pin du Nord imprégné sous pression (35 x 35 mm)
- > Espace entre les lattes : +/- 10 mm
- > Revêtement intérieur avec du géotextile inclus
- > Monté en usine
- > Sur commande

	pin	padouck
36 x 36 x 33 cm (L/L/H)	€ 165,30	€ 195,35
50 x 50 x 46 cm (L/L/H)	€ 248,80	€ 365,70
50 x 50 x 64 cm (L/L/H)	€ 297,20	€ 434,15
100 x 50 x 46 cm (L/L/H)	€ 223,75	€ 457,50
100 x 50 x 64 cm (L/L/H)	€ 335,65	€ 549,35
100 x 100 x 46 cm (L/L/H)	€ 323,95	€ 597,80
100 x 100 x 64 cm (L/L/H)	€ 382,40	€ 718,00
150 x 50 x 46 cm (L/L/H)	€ 372,35	€ 574,40
150 x 50 x 64 cm (L/L/H)	€ 387,40	€ 706,35



Padouck

JARDINIÈRE POUR REBORD DE FENÊTRE

Ce bac à fleurs durable et solide ramène la nature dans votre maison.

- > Padouck 22 mm ou pin du Nord imprégné sous pression 19 mm
- > Montage avec vis invisibles
- > Coins sciés à onglet
- > Monté en usine
- > La fabrication sur mesure est possible
- > Sur commande

Padouck

60 x 16,5 x 14,5 cm (L/L/H)	€ 67,20
80 x 16,5 x 14,5 cm (L/L/H)	€ 77,00

Pin

60 x 18 x 14,5 cm (L/L/H)	€ 37,55
80 x 18 x 14,5 cm (L/L/H)	€ 44,65



Quadro pin



Quadro bois tropical

BAC À FLEURS QUADRO

Entièrement monté à vis en inox. Les parois latérales de cette jardinière arrivent jusqu'au sol et les coins sont égaux. Un bac à fleurs moderne avec un aspect pur.

- > Disponible en bois tropical (28 mm ; une couche de protection pour l'extérieur) ou en pin du Nord imprégné sous pression (35 mm)
- > Pieds en pin
- > La fabrication sur mesure est possible
- > Revêtement intérieur en matière synthétique sur demande
- > Sur commande

	pin		bois tropical	
	en kit	monté	en kit	monté
50 x 50 x 48 cm (L/L/H)	€ 183,70	€ 270,50	€ 283,85	€ 384,00
50 x 50 x 67 cm (L/L/H)	€ 240,45	€ 350,65	€ 375,70	€ 492,60
100 x 50 x 48 cm (L/L/H)	€ 230,45	€ 333,95	€ 472,55	€ 606,15
100 x 50 x 67 cm (L/L/H)	€ 300,55	€ 425,80	€ 500,95	€ 642,85
100 x 100 x 48 cm (L/L/H)	€ 275,50	€ 392,40	€ 459,20	€ 592,80
100 x 100 x 67 cm (L/L/H)	€ 354,00	€ 500,95	€ 612,80	€ 773,10
150 x 50 x 48 cm (L/L/H)	€ 275,50	€ 397,40	€ 472,55	€ 609,50
150 x 50 x 67 cm (L/L/H)	€ 359,00	€ 509,30	€ 626,20	€ 784,80



BAC À FLEURS KUBO

Un bac à fleurs de finition parfaite. Fabriqué en planches rabotées ; montage à vis invisibles. Les coins sont sciés à onglet.

- > Padouck 22 mm (classe de durabilité 1)
- > Fond toujours en pin
- > Monté en usine
- > La fabrication sur mesure est possible
- > Sur commande

40 x 40 x 40 cm (L/L/H)

€ 270,50



Padouck

BAC À FLEURS ASSEMBLÉ À TENON ET MORTAISE

Fabriqué en planchettes rabotées de 16 mm, assemblées à tenon et mortaise.

- > Pin du Nord imprégné sous pression
- > Pieds 7 x 7 cm
- > Monté en usine
- > Sur commande

50 x 50 x 55 cm (L/L/H)	€ 334,70
50 x 50 x 70 cm (L/L/H)	€ 348,55
100 x 50 x 55 cm (L/L/H)	€ 402,15
100 x 50 x 70 cm (L/L/H)	€ 419,60

COLONNE À FLEURS

Fabriqué en planchettes verticales en padouck ou pin du Nord.

- > Padouck 22 x 145 mm ou pin du Nord imprégné sous pression 22 x 120 mm
- > Avec un fond surélevé pour les hauteurs de 0,78 et 1,03 m
- > Monté en usine
- > Sur commande

Padouck

40 x 40 x 53 cm (L/L/H)	€ 305,55
40 x 40 x 78 cm (L/L/H)	€ 362,35
40 x 40 x 103 cm (L/L/H)	€ 407,45

Pin

43 x 43 x 53 cm (L/L/H)	€ 228,75
43 x 43 x 78 cm (L/L/H)	€ 248,80
43 x 43 x 103 cm (L/L/H)	€ 255,50



BAC À FLEURS AVEC TREILLIS

Le bac à fleurs en planches horizontales en pin peut être construit avec un treillis.

- > Hauteur treillis : 100 cm
- > Sur commande

	en kit	monté
100 x 50 x 150 cm (L/L/H)	€ 320,60	€ 419,10
100 x 50 x 170 cm (L/L/H)	€ 387,40	€ 505,95
100 x 100 x 150 cm (L/L/H)	€ 357,35	€ 469,20
100 x 100 x 170 cm (L/L/H)	€ 437,50	€ 576,10
150 x 50 x 150 cm (L/L/H)	€ 410,75	€ 522,65
150 x 50 x 170 cm (L/L/H)	€ 492,60	€ 627,85



Pin

BAC À FLEURS EN PLANCHES HORIZONTALES

Entièrement monté à vis en inox.

- > Disponible en bois tropical (28 mm ; une couche de protection pour l'extérieur) ou en pin du Nord imprégné sous pression (35 mm)
- > Fond et pieds en pin
- > La fabrication sur mesure est possible
- > Revêtement intérieur en matière synthétique sur demande
- > Sur commande

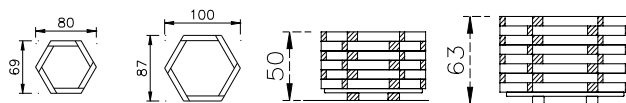
	pin		bois tropical	
	en kit	monté	en kit	monté
50 x 50 x 50 cm (L/L/H)	€ 155,30	€ 238,80	€ 238,80	€ 325,60
50 x 50 x 70 cm (L/L/H)	€ 217,00	€ 322,25	€ 325,60	€ 429,15
100 x 50 x 50 cm (L/L/H)	€ 200,40	€ 298,90	€ 317,25	€ 415,80
100 x 50 x 70 cm (L/L/H)	€ 267,15	€ 385,70	€ 410,75	€ 536,00
100 x 100 x 50 cm (L/L/H)	€ 237,10	€ 349,00	€ 384,00	€ 501,75
100 x 100 x 70 cm (L/L/H)	€ 317,25	€ 455,85	€ 534,35	€ 679,60
150 x 50 x 50 cm (L/L/H)	€ 243,80	€ 355,65	€ 400,75	€ 512,65
150 x 50 x 70 cm (L/L/H)	€ 325,60	€ 460,85	€ 542,70	€ 684,60



BAC À FLEURS EN POUTRES

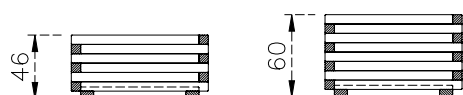
Fabriqué en poutres rabotées de 7 x 7 cm.

- > Epicéa imprégné sous pression
- > Monté en usine
- > Revêtement intérieur en matière synthétique sur demande
- > Sur commande




Hexagonal

80 x 50 cm (Ø/H)	€ 385,70
80 x 63 cm (Ø/H)	€ 481,75
100 x 50 cm (Ø/H)	€ 420,80
100 x 63 cm (Ø/H)	€ 527,65



Rectangulaire ou carré

100 x 50 x 46 cm (L/L/H)	€ 293,90
100 x 50 x 60 cm (L/L/H)	€ 370,70
100 x 100 x 46 cm (L/L/H)	€ 351,50
100 x 100 x 60 cm (L/L/H)	€ 440,85
147 x 50 x 46 cm (L/L/H)	€ 349,00
147 x 50 x 60 cm (L/L/H)	€ 436,65



Avec banc

- > Un banc peut être monté entre deux jardinières.

Banc: 160 cm	€ 92,25
--------------	---------



BAC À FLEURS SUR PIEDS

- > Pin du Nord imprégné sous pression ; planches 16 mm
- > Monté en usine

25 x 60 x 23 cm (L/L/H)	€ 66,80
25 x 90 x 23 cm (L/L/H)	€ 75,15
40 x 40 x 35 cm (L/L/H)	€ 75,15
40 x 40 x 45 cm (L/L/H)	€ 86,85
80 x 40 x 35 cm (L/L/H)	€ 86,85
80 x 40 x 45 cm (L/L/H)	€ 108,55
125 x 40 x 35 cm (L/L/H)	€ 108,55
125 x 40 x 45 cm (L/L/H)	€ 133,60
65 x 65 x 35 cm (L/L/H)	€ 91,85
65 x 65 x 45 cm (L/L/H)	€ 116,90



AZOBÉ TRESSÉ + PIQUETS ET LATTES EN AZOBÉ

L'azobé tressé est idéal à renforcer les bords d'étangs et de courants d'eau.

- > Epaisseur des lattes de l'azobé tressé 6 à 7 mm
- > On a besoin d'un piquet chaque 50 cm
- > D'autres dimensions sur demande

Piquets (pointus ; non rabotés)

40 x 4 x 4 cm	€ 1,10	150 x 4 x 4 cm	€ 3,65
60 x 4 x 4 cm	€ 1,55	200 x 5 x 5 cm	€ 9,20
80 x 4 x 4 cm	€ 2,10	200 x 7 x 7 cm	€ 18,15
100 x 4 x 4 cm	€ 2,60	135 x 10 x 10 cm (okan)	€ 31,25
120 x 4 x 4 cm	€ 3,10	270 x 10 x 10 cm (okan)	€ 62,55

Azobé tressé

30 cm hauteur	€ 12,50 / m'
40 cm hauteur	€ 14,60 / m'
50 cm hauteur	€ 16,70 / m'
60 cm hauteur	€ 18,80 / m'

Lattes séparées

6 x 100 mm	€ 2,10 / m'
10 x 100 mm	€ 3,35 / m'
20 x 150 mm	€ 7,00 / m'

* Prix le mètre linéaire ; quand une mesure n'est pas en stock, on livre et on met en compte la longueur la plus proche.

ETAMINE - GÉOTEXTILE

Comme produit filtrant le géotextile en polypropylène laisse passer l'eau. Comme séparateur il empêche le mélange ou la perte de sol.

- > Applications : terrasses, toits en terrasse, protection de membranes d'étang, bacs à sable, bordures en bois, sous une couche de copeaux Fiber-mulch, bacs à fleurs, etc.

1 Géotextile tissé

- > Couleur noire
- > Poids 70 gr / m²

Rouleau de 150 cm de large et 100 m de long € 158,40 / rouleau

Rouleau de 75 cm de large et 100 m de long € 79,30 / rouleau

Coupé sur mesure, 150 cm de large € 2,90 / le mètre linéaire

Coupé sur mesure, 75 cm de large € 1,65 / le mètre linéaire



2 Géotextile non tissé

- > Couleur blanche
- > Poids 120 gr / m²

Rouleau de 200 cm de large et 50 m de long € 151,10 / rouleau



TRAVERSES NEUVES EN CHÊNE

Une face plate.

> Imprégné sous pression

A employer horizontalement

180 x 10 x 20 cm (L/H/L) € 34,20

260 x 10 x 20 cm (L/H/L) € 49,25

A placer verticalement

60 x 10 x 20 cm (L/H/L) € 13,00

90 x 10 x 20 cm (L/H/L) € 18,70

120 x 10 x 20 cm (L/H/L) € 24,80



Traverses en chêne placées verticalement



TRAVERSES EN PIN

Bois rond calibré scié de 2 côtés.

> Imprégné sous pression

180 x 11 x 14 cm (L/H/L) € 20,15

250 x 11 x 14 cm (L/H/L) € 27,65



PALISSADES

Idéal pour la réalisation de bordures, pour cacher un conteneur ou pour la construction d'escaliers.

- > Rondins calibrés à diamètre égal
- > Une fois couronné; non pointu
- > Imprégné sous pression


	Ø	10 cm	12 cm
1 x fois couronné	L		
	60mc	€ 2,95	€ 4,20
	80 cm	€ 3,90	€ 5,65
	100 cm	€ 4,70	€ 6,75
	120 cm	€ 5,65	€ 8,10
	140 cm	€ 6,60	€ 9,45
	160 cm	€ 7,50	€ 10,80

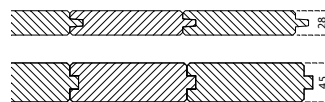


BORDURE EN PIN

Bois scié à tenon et mortaise.

- > Pin du Nord imprégné sous pression
- > Pour une longueur de 1 m, il faut 7,5 pièces.

hauteur x largeur effective x épaisseur	
45 x 13,5 x 2,8 cm	€ 3,10 / la pièce
60 x 13,5 x 4,5 cm	€ 6,50 / la pièce
90 x 13,5 x 4,5 cm	€ 9,75 / la pièce
Latte de finition 	€ 4,85 / m

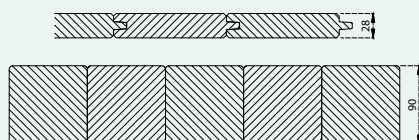


BORDURE EN OKAN

Bois scié à tenon et mortaise.

- > Classe de durabilité 1
- > Non traité
- > L'okan est un bois nerveux; une déformation est normale et ne tombe pas sous la garantie


hauteur x largeur effective x épaisseur	
60 x 13,5 x 2,8 cm (7,5 pièces par m)	€ 6,75 / la pièce
80 x 13,5 x 2,8 cm	€ 8,85 / la pièce
75 x 9,0 x 9,0 cm (11 pièces par m)	€ 14,70 / la pièce



BORDURE EN AZOBÉ

Bois scié à tenon et mortaise.

- > Classe de durabilité 1
- > Non traité
- > L'azobé est un bois nerveux; une déformation est normale et ne tombe pas sous la garantie

hauteur x largeur effective x épaisseur	
60 x 18 x 4,2 cm (5,5 pièces par m)	€ 16,20 / la pièce
90 x 18 x 4,2 cm	€ 24,20 / la pièce
D'autres hauteurs en stock	€ 27,55 / hauteur de 1 m
Latte de finition bois tropical 	€ 12,85 / m





Type 1



Type 2

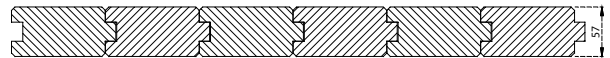
BORDURE EN PADOUCK

- > Classe de durabilité 1
- > Non traité
- > Le padouck est un bois très stable.

Type 1: Bois scié à tenon et mortaise

hauteur x largeur effective x épaisseur

60 x 11 x 5,7 cm (9 pièces par m)	€ 20,30 / la pièce
90 x 11 x 5,7 cm	€ 30,40 / la pièce
Latte de finition 22 x 70 mm	€ 9,10 / m



Type 2: Carré

60 x 12 x 12 cm (± 8,5 pièces par m)	€ 51,85
90 x 12 x 12 cm	€ 78,25
60 x 14 x 14 cm (± 7 pièces par m)	€ 66,90
90 x 14 x 14 cm	€ 105,55







ÉTAGÈRE A FLEURS

Étagère à fleurs pliable pour égayer votre terrasse ou votre balcon avec des plantes ou d'autres objets décoratifs. Peut également être utilisé à l'intérieur!

- > Pin imprégné sous pression
- > Planches 15 mm
- > Supports 28 mm

58 x 32 x 100 cm (L/L/H) (3 planches)

€ 55,10

Jusqu'à épuisement du stock



TABLE DE PLANTATION

Table de plantation pratique pour repoter vos plantes ; avec plan de travail galvanisé.

- > Imprégné sous pression en brun
- > Supports 44 mm

108 x 52 x 90 cm (L/L/H)

€ 100,20

Jusqu'à épuisement du stock



TABLE À ÉPICES DELUXE

Idéal pour votre terrasse ou balcon pour la culture d'herbes aromatiques, salades, etc.

- > En kit ; imprégné sous pression
- > Toile perméable incluse
- > Profondeur de plantation : +/- 19 cm
- > Planches : 15 mm
- > Supports : 70 x 70 mm

Avec étagère en bas et cadre en haut

100 x 60 x 80 cm (L/L/H)

€ 150,30



TABLE À ÉPICES ECONOMY

Idéal pour votre terrasse ou balcon pour la culture d'herbes aromatiques, salades, etc.

- > En kit ; 6 compartiments
- > Imprégné sous pression en brun
- > Toile perméable incluse
- > Planches : 14 mm
- > Profondeur de plantation : +/- 25 cm

Avec étagère en bas et cadre en haut

120 x 80 x 88 cm (L/L/H)

€ 101,75

Jusqu'à épuisement du stock



BAC A POTAGER 3 COMPARTIMENTS

- > En kit; 290 lit.; 3 compartiments en étages
- > Imprégné sous pression en brun
- > Planches : 18 mm

120 x 120 x 40 cm (L/B/H)

€ 103,95

Jusqu'à épuisement du stock



NOUVEAU BAC POTAGER 4 COMPARTIMENTS

- > Imprégné sous pression
- > Monté en usine - 340 lit.- 4 compartiments en étages
- > Toile imperméable incluse
- > Planches : 15 x 120 mm

85 x 85 x 72 cm (L/B/H)

€ 108,55



BORDURE EN PLANCHES MASSIVES POUR LE POTAGER

Planches rabotées à tenon et mortaise; rentrant l'une sur l'autre dans un poteau à rainures .


- > 28 x 145 mm
- > Largueur effective 130 mm
- > En haut se trouve une planche sans tenon


Longueur 1,8 m (imprégné sous pression) € 9,85

Longueur 2,0 m (imprégné sous pression) € 10,95

Longueur 2,0 m (bois tropical) € 25,90

Longueur 3,0 m (imprégné sous pression) € 16,45

Poteau à rainures : 9 x 9 x 90 ou 9 x 9 x 190
ou 9 x 9 x 270 cm 

Latte de finition : 22 x 120 ou 35 x 95 mm
ou 35 x 120 mm 



SILO À COMPOST

Fait de planches à tenon et mortaise rentrant dans des poteaux à rainures.

- > Imprégné sous pression
- > Planches : 28 x 145 mm
- > Poteaux : 90 x 90 mm

140 x 70 x 70 cm (L/L/H) (simple) € 125,25

140 x 140 x 70 cm (L/L/H) (double) € 167,00



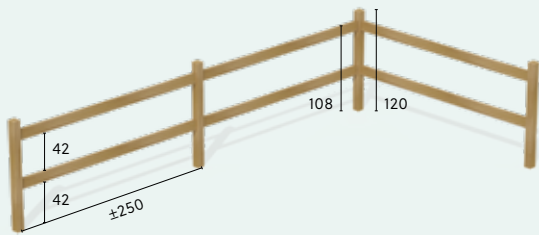
CLÔTURES POUR PRAIRIE



TYPE RANCH (bois dur)

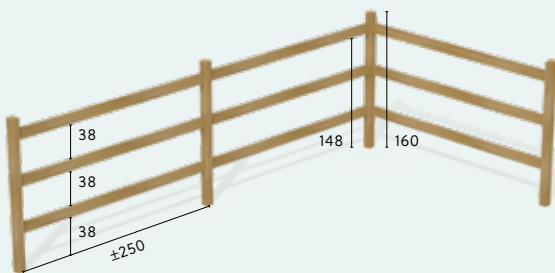
Une clôture en poteaux carrés à tête biseautée avec des traverses horizontales incorporées.

- > Okan, classe de durabilité 1
- > Raboté
- > Le prix avantageux de ces poteaux durables s'explique par une finition moins précise.



Type 1 avec 2 traverses horizontales

Poteau	2,1 m 9 x 9 cm	€ 71,80
Poteau d'arrivée	2,1 m 9 x 9 cm	€ 71,80
Poteau cornier	2,1 m 9 x 9 cm	€ 80,40
Traverse	2,5 m 35 x 120 mm	€ 47,60
Vis auto-forantes inox 5 x 60 mm - embout inclus -		€ 35,90 / 200 pièces



Type 2 avec 3 traverses horizontales

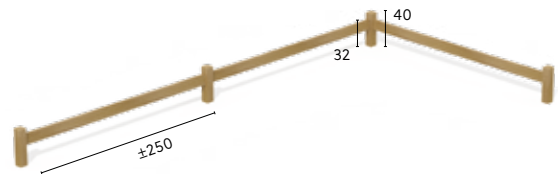
Poteau	2,5 m 9 x 9 cm	€ 91,85
Poteau d'arrivée	2,5 m 9 x 9 cm	€ 91,85
Poteau cornier	2,5 m 9 x 9 cm	€ 97,10
Traverse	2,5 m 35 x 120 mm	€ 47,60
Vis auto-forantes inox 5 x 60 mm - embout inclus -		€ 35,90 / 200 pièces



BORDURE POUR PISTE DE DRESSAGE

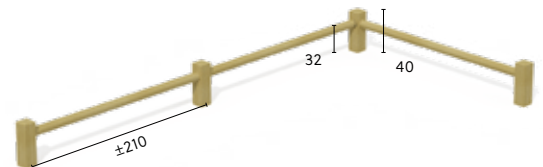
Une bordure basse avec 1 traverse horizontale pour pistes de dressage.

- > Disponible en 2 types : Ranch ⁸⁶ et Prairie ⁸⁸
- > Poteaux à tête biseautée
- > Longueur totale : 90 cm ; hauteur effective : 40 cm



Ranch (bois dur)

Poteau	0,9 m 9 x 9 cm	€ 39,00
Poteau d'arrivée	0,9 m 9 x 9 cm	€ 39,00
Poteau cornier	0,9 m 9 x 9 cm	€ 46,15
Traverse	2,5 m 35 x 120 mm	€ 47,60
Vis auto-forantes inox 5 x 60 mm - embout inclus		€ 35,90 / 200 pièces



Prairie (pin imprégné)

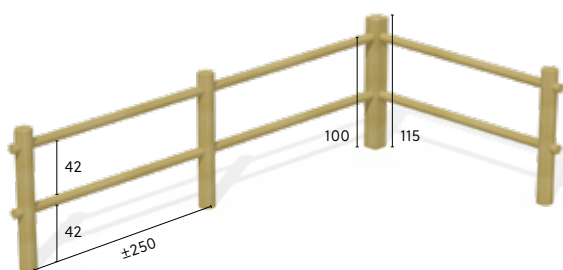
Poteau	0,9 m 12 x 12 cm	€ 20,20
Traverse	4,2 m 45 x 95 mm	€ 28,40
	4,8 m 45 x 95 mm	€ 32,50
Tire-fond 8 x 100 mm		€ 0,45



TYPE CORRAL


Une clôture solide et élégante en rondins calibrés et traverses incorporées.

> Imprégné sous pression



Type 1 avec 2 traverses horizontales

Poteau	200 cm Ø 14 cm	€ 27,55
Poteau d'arrivée avec tête diamant	201 cm 14 x 14 cm	€ 62,30
Poteau cornier avec tête diamant	210 cm 14 x 14 cm	€ 69,45
Traverse	200 cm Ø 8 cm	€ 6,80
	250 cm Ø 8 cm	€ 8,50
Vis à bois cruciformes	4,5 x 70 mm	€ 16,60 / 200 pièces



Type 2 avec 3 traverses horizontales

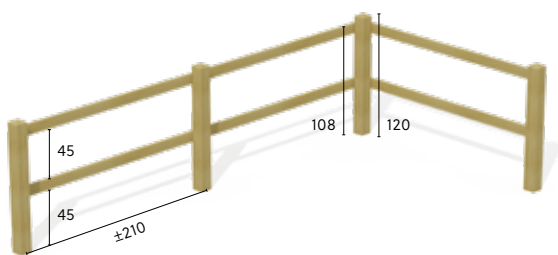
Poteau	250 cm Ø 14 cm	€ 34,55
Poteau d'arrivée avec tête diamant	250 cm 14 x 14 cm	€ 74,75
Poteau cornier avec tête diamant	250 cm 14 x 14 cm	€ 82,75
Traverse	200 cm Ø 8 cm	€ 6,80
	250 cm Ø 8 cm	€ 8,50
Vis à bois cruciformes	4,5 x 70 mm	€ 16,60 / 200 pièces



TYPE PRAIRIE

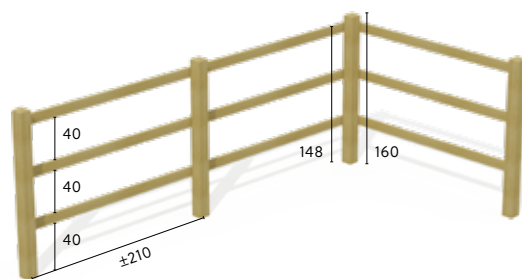
Une clôture en poteaux carrés avec tête diamant et traverses horizontales fixées avec des tire-fond.

- > Imprégné sous pression
- > Les poteaux peuvent avoir des noeuds et des fissures.



Type 1 avec 2 traverses horizontales

Poteau	210 cm 12 x 12 cm	€ 34,65
Traverse	420 cm 45 x 95 mm	€ 28,40
	480 cm 45 x 95 mm	€ 32,50
Tire-fond	8 x 100 mm	€ 0,45



Type 2 avec 3 traverses horizontales

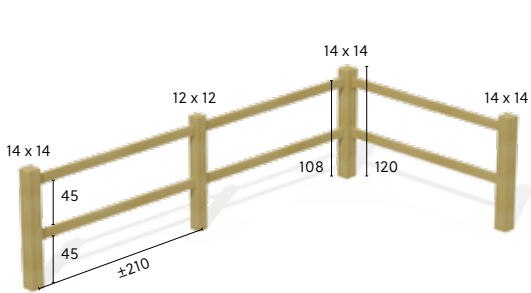
Poteau	250 cm 12 x 12 cm	€ 42,90
Traverse	420 cm 45 x 95 mm	€ 28,40
	480 cm 45 x 95 mm	€ 32,50
Tire-fond	8 x 100 mm	€ 0,45



TYPE GREENLINE

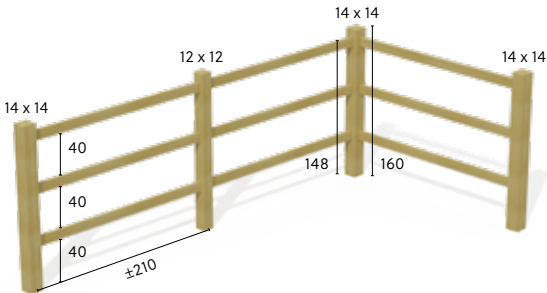
Une clôture en poteaux carrés avec tête diamant et traverses horizontales incorporées.

- > Imprégné sous pression
- > Les poteaux peuvent avoir des noeuds et des fissures.



Type 1 avec 2 traverses horizontales

Poteau	210 cm 12 x 12 cm	€ 68,20
Poteau d'arrivée	210 cm 14 x 14 cm	€ 62,30
Poteau cornier	210 cm 14 x 14 cm	€ 69,45
Traverse	420 cm 45 x 95 mm	€ 28,40
	480 cm 45 x 95 mm	€ 32,50
Tire-fond	7 x 70 mm	€ 0,20



Type 2 avec 3 traverses horizontales

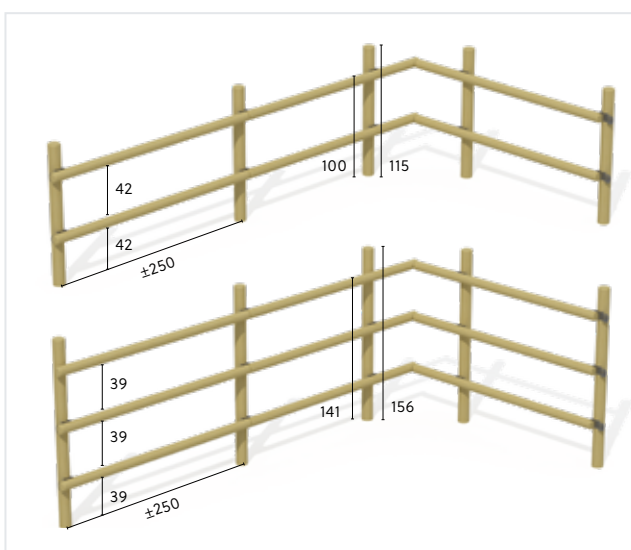
Poteau	250 cm 12 x 12 cm	€ 60,45
Poteau d'arrivée	250 cm 14 x 14 cm	€ 74,45
Poteau cornier	250 cm 14 x 14 cm	€ 82,75
Traverse	420 cm 45 x 95 mm	€ 28,40
	480 cm 45 x 95 mm	€ 32,50
Tire-fond	7 x 70 mm	€ 0,20



TYPE ECONOMY

Une clôture avantageuse et solide qui s'installe en un rien de temps. Les montants verticaux sont assemblés aux traverses horizontales à l'aide d'une ferrure de fixation, spécialement adapté aux rondins.

> Imprégné sous pression



Montant pour 2 traverses	200 cm Ø 10 cm	€ 9,65
3 traverses	250 cm Ø 10 cm	€ 12,00
Traverse	200 cm Ø 8 cm	€ 6,80
	250 cm Ø 8 cm	€ 8,50
	300 cm Ø 10 cm	€ 14,85
Vis à bois cruciformes	450 cm x 70 mm	€ 16,60 / 200 pièces
Ferrure de fixation	210 x 70 mm	



CLÔTURE POUR PRAIRIE EN BOIS DUR

Des piquets en bois dur sont la solution la plus avantageuse pour une clôture électrique.

Piquets en okan

- > Non raboté ; pointé
- > Bois tropical classe de durabilité 1
- > L'okan est un bois nerveux avec un bon rapport prix, qualité et durabilité. Une déformation est considérée comme un phénomène normal.

200 cm 10 x 10 cm	€ 46,35
270 cm 10 x 10 cm	€ 62,55

Piquets en châtaignier

- > Ecorcé ; pointé


PLANCHES RUSTIQUES EN MÊLÈZE

47

TERRASSES EN BOIS
POUR TOUS LES JARDINS



TERRASSES EN BOIS



DOUGLAS

Le douglas est un des bois de conifères européens les plus durables.

- > Teint chaud
- > Ecologique, car non traité ; facile à travailler
- > Peu de déformation ; peu de fendillement
- > Durée de vie jusqu'à 15 ans au-dessus du sol
- > Due à la présence de résine et d'acide tannique dans le bois l'usage de vis en inox est à recommander.
- > Avec encoches pour fixations invisibles ou à fixer avec des vis auto-forantes
- > Longueurs disponibles : 3 m et 4 m

Planches (rainuré 1 face - grande rainure)	
28 x 145 mm	€ 9,90 / m
Supports	
45 x 70 mm (bois dur classe 1)	€ 13,80 / m



VISSERIE & PLACEMENT



THERMOWOOD RÉSINEUX

Le pin subit un traitement naturel à haute température de 180-220°. Le procédé de thermochauffage quitte la résine du bois et réduit le taux d'humidité. La stabilité et la durabilité du bois est considérablement améliorée.


- > Couleur brun chaud
- > Variante écologique pour le bois tropical
- > Pas de déformation ; peu de fendillement
- > Longue durée de vie
- > L'usage de vis en inox est à recommander.
- > Avec encoches pour fixations invisibles ou à fixer avec des vis auto-forantes

Planches (rainuré 1 face - grande rainure)	
27 x 143 mm	€ 14,60 / m
Supports	
45 x 70 mm (bois dur classe 1)	€ 13,80 / m



VISSERIE & PLACEMENT





COMPOSITE (PLANCHES SUPER ÉPAISSES !)

Cette planche de terrasse en composite est fabriquée de bambou ou de fibres 60%, de HDPE polymer 30% et d'additifs 10%. Par conséquent elle est très durable.

- > Charisme naturel du bois
- > Pas d'échardes ni de fissures
- > Exempt d'entretien
- > Pas d'usure précoce
- > Disponible en 3 couleurs : anthracite et gris argent
- > Avec encoches pour fixations invisibles ou à fixer avec des vis auto-forantes
- > Instructions de pose sur demande
- > Longueurs disponibles : 3 m et 4 m

Planches (rainuré 1 face - grande rainure)

25 x 150 mm € 12,10 / m

Supports

45 x 70 mm (bois dur classe 1) € 13,80 / m

VISSERIE & PLACEMENT





PIN DU NORD IMPRÉGNÉ

Le pin du Nord imprégné sous pression est facile à travailler et idéal pour la construction de terrasses.

- > Très durable à l'exception des parties sciées
- > Aspect naturel; les noeuds sont bien visibles
- > Très peu de déformations
- > Avec encoches pour fixations invisibles ou à fixer avec des vis auto-forantes
- > Longueurs variables par 30 cm (3,0 m, 3,3 m, 3,6 m, ...)
- > Les longueurs changent tous les jours. Si la longueur demandée n'est pas en stock, la longueur la plus proche sera livrée et mise en compte.

Planches (rainuré 1 face - grande rainure)

28 x 145 mm € 6,55 / m

Supports

45 x 70 mm (pin) € 5,50 / m

45 x 70 mm (bois dur classe 1) € 13,80 / m

VISSERIE & PLACEMENT



TERRASSES RONDES

Constructions solides prémontées; vissées en bas.

- > Avec notice pour le placement
- > La fabrication sur mesure est possible
- > A la commande veuillez préciser : grande rainure (= standard) ou lisse

Ø 210 cm € 425,80

Ø 300 cm € 776,45

Ø 390 cm € 1244,00



BANGKIRAI

Le bangkirai est le bois le plus utilisé et un des meilleurs types de bois pour la construction de terrasses. Houtland préfère les planches de 28 mm qui sont très stables.

- > Très durable (classe 1 à 2)
- > Peu d'échardes et surface glissante moyenne
- > Aspect naturel
- > Avec encoches pour fixations invisibles ou à fixer avec des vis auto-forantes
- > Longueurs variables par 30 cm (3,05 m, 3,35 m, 3,65 m, ...)
- > Les longueurs changent tous les jours. Si la longueur demandée n'est pas en stock, la longueur la plus proche sera livrée et mise en compte.

Planches (rainuré 1 face - grande rainure)

28 x 145 mm	€ 26,00 / m
-------------	-------------

Supports (bois dur classe 1)

45 x 70 mm	€ 13,80 / m
------------	-------------

70 x 70 mm	€ 20,60 / m
------------	-------------

VISSERIE & PLACEMENT



TERRASSES RONDES


Constructions solides prémontées ; vissées en bas.

- > Avec notice pour le placement
- > La fabrication sur mesure est possible
- > A la commande veuillez préciser : grande rainure (= standard) ou lisse

Ø 215 cm	€ 1026,95
----------	-----------

Ø 300 cm	€ 2117,30
----------	-----------

Ø 395 cm	€ 3403,00
----------	-----------



MUKULUNGU

Le mukulungu est un bois dur africain qui grisonne avec le temps, idéal pour l'extérieur, e.a. comme planche de terrasse. Les planches sont sélectionnées avec soin et sciées avec 2 côtés lisses à coins arrondis.


- > Très durable (classe 1)
- > Peu de déformation, d'autant plus parce que le bois est déjà sec; mais moins stable que le bangkirai et le padouck
- > La couleur rouge brun devient gris après quelques mois
- > Avec encoches pour fixations invisibles ou à fixer avec des vis auto-forantes
- > Longueurs: dépend du stock disponible; veuillez vous renseigner

Planches
25 x 145 mm € 14,80 / m

supports
45 x 70 mm (bois dur classe 1) € 13,80 / m
A monter avec une distance maximale de 50 cm



VISSERIE & PLACEMENT



DALLES DE TERRASSE

1 Pin du Nord

- > Epaisseur dalle 32 mm
- > Rainuré et imprégné
- > Planches agrafées en bas

50 x 50 cm € 8,35




2 Bangkirai

- > Epaisseur dalle 25 mm
- > Non traité
- > Vissé en bas

50 x 50 cm € 13,35

DALLES EN CAOUTCHOUC

127



PADOUCK

Le padouck est un bois noble et durable qui grisonne avec le temps, idéal pour l'extérieur, e.a. comme planche de terrasse. Les planches sont sélectionnées avec soin et sciées avec 2 côtés lisses à coins arrondis.

- > Très durable (classe 1)
- > Presque pas de déformation, d'autant plus parce que le bois est déjà sec
- > La couleur rouge devient gris après quelques mois
- > Très peu d'échardes et surface glissante moyenne
- > Avec encoches pour fixations invisibles ou à fixer avec des vis auto-forantes
- > Longueurs : dépend du stock disponible ; veuillez vous renseigner.

Planches

22 x 95 mm	€ 11,75 / m
22 x 120 mm	€ 14,55 / m
22 x 145 mm	€ 21,45 / m

Supports

45 x 70 mm (bois dur classe 1)	€ 13,80 / m
--------------------------------	-------------

VISSERIE & PLACEMENT



BOIS DE CONSTRUCTION, QUINCAILLERIE ET PROTECTION DU BOIS



FIXATIONS INVISIBLES

Les planches de terrasse peuvent être fixées à l'aide d'un système invisible qui garantit la même solidité qu'une fixation à vis ordinaire. Il s'agit d'un système de fixation avec des cales d'espacement avec insert en inox intégrées dans les rainures des planches.

Avantages

- > Fixation invisible
- > Vissage des planches sur les supports avec un angle de 45°
- > Profil symétrique pour la réversibilité des planches
- > Il est facile de remplacer une planche



Boîte +/- 11 m²

185 clips
200 vis autoforantes en inox
3 espaceurs rigides
2 embouts de vissage
1 foret Ø 3 mm
12 bouchons en bois dur (bangkirai ou padouck)
1 notice de montage

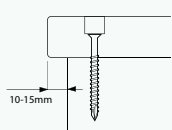
€ 175,35



Boîte +/- 5 m²

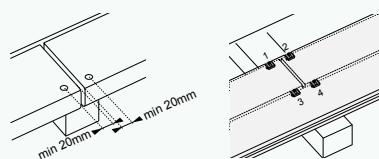
85 clips
100 vis autoforantes en inox
1 embout de vissage
1 foret Ø 3 mm
1 notice de montage

€ 91,85



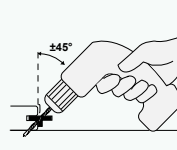
Déport de la 1ère et dernière lame

1



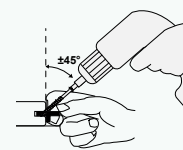
Pose bout à bout sur une lambourde

2



Pré-perçage

3



Fixation

4



LIFTO


PLOT RÉGLABLE

> Facilite la pose à l'équerre d'une terrasse sur un sol inégal

1 Matière synthétique

Base: hauteur min 35 mm, max 55 mm	€ 4,35
Rallonge 1 : hauteur 20 mm	€ 1,50
Rallonge 2 : hauteur 40 mm	€ 1,85

2 Galvanisé

Hauteur: min. 80 mm, max. 110 mm	€ 6,70
Goujon 	



Béton ou dalles



Gravier



Terre



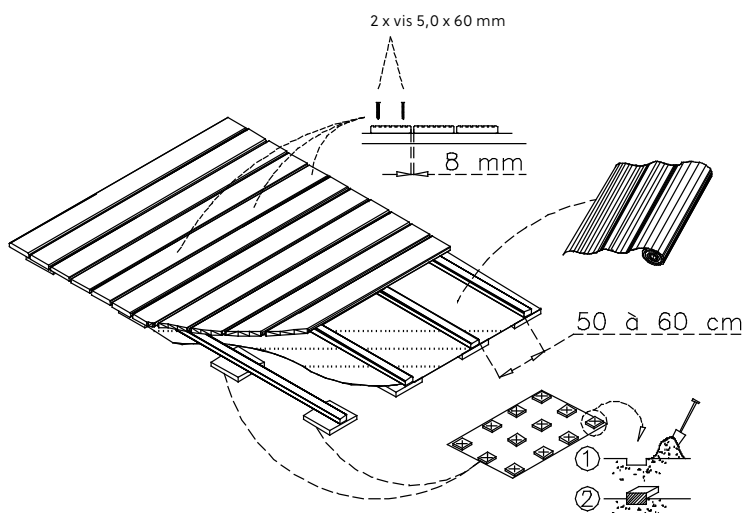
Panneaux de couverture isolants



PLACEMENT D'UNE TERRASSE EN BOIS

L'usage d'étamine sous la terrasse est à conseiller.

 78





PIN DU NORD

- > Imprégné sous pression
- > Raboté 4 faces
- > Coins arrondis
- > Longueurs variables (par 30 cm) à partir de 300 cm (330 cm, 360 cm ...)
- > Les longueurs changent tous les jours. Si la longueur demandée n'est pas en stock, la longueur la plus proche sera livrée et mise en compte.

16 x 57 mm	€ 1,75 / m
16 x 95 mm	€ 2,60 / m
19 x 145 mm (1,8 m)	€ 3,35 / m
19 x 170 mm	€ 5,35 / m
22 x 45 mm	€ 1,85 / m
22 x 57 mm (1,8 m/3,7 m)	€ 2,15 / m
22 x 70 mm	102
22 x 95 mm	€ 3,35 / m
22 x 120 mm	€ 4,20 / m
28 x 70 mm (1,8/3,7 m)	€ 3,10 / m
35 x 35 mm	€ 2,30 / m
35 x 57 mm	€ 3,50 / m
35 x 95 mm	€ 5,85 / m
35 x 145 mm	€ 7,70 / m
45 x 70 mm	€ 5,50 / m
45 x 95 mm	€ 6,75 / m
45 x 145 mm	€ 10,10 / m
45 x 195 mm (5,4 m)	€ 13,55 / m
70 x 70 mm (1,6/1,9/2,4/2,7/3,0 m)	€ 6,50 / m
70 x 90 mm (3,0/3,6 m) (épicéa)	€ 9,85 / m



MÉLÈZE

- > Non traité
- > Raboté 4 faces
- > Coins arrondis
- > Longueurs selon stock
- > Prix sur demande

22 x 95 mm	€
22 x 120 mm	€
35 x 95 mm	€
35 x 145 mm	€
45 x 95 mm	€
45 x 145 mm	€



PADOUCK

- > Classe de durabilité 1
- > Non traité
- > Raboté avec des coins biseautés
- > Longueurs selon stock

22 x 35 mm	€ 5,50 / m
22 x 70 mm	€ 9,10 / m
22 x 95 mm	€ 11,75 / m
22 x 120 mm	€ 14,55 / m
22 x 145 mm	€ 21,45 / m
35 x 42 mm	€ 10,20 / m
57 x 120 mm	€ 45,10 / m
57 x 145 mm	€ 53,85 / m



BOIS TROPICAL

- > Classe de durabilité 1 à 2 (bangkirai, itauba ou similaire)
- > Non traité
- > Raboté 4 faces
- > Coins arrondis
- > Longueurs variables (par 30 cm) à partir de 3,05 m (3,35 m, 3,65 m ...)
- > Les longueurs changent tous les jours. Si la longueur demandée n'est pas en stock, la longueur la plus proche sera livrée et mise en compte.

35 x 120 mm (2 m)	€ 38,00 / pièce
45 x 70 mm	€ 13,80 / m
70 x 70 mm	€ 20,60 / m
70 x 120 mm	€ 38,15 / m



ARCS LAMELLÉS COLLÉS

- > Imprégné sous pression
- > Lamellé collé et raboté
- > Idéal pour la construction de pergolas ou de passerelles

127 x 4,5 x 7 cm	€ 33,40
187 x 4,5 x 7 cm	€ 35,00
190 x 8,0 x 7 cm	€ 55,10
240 x 4,5 x 7 cm	€ 41,75
240 x 8,0 x 7 cm	€ 80,95
290 x 8,0 x 7 cm	€ 100,35
350 x 8,0 x 7 cm	€ 126,00



ARC EN DEMI-CERCLE

102 x 4,5 x 7 cm (demi-cercle)	€ 55,10
--------------------------------	---------



LATTE DE FINITION

- > Pin rouge du Nord imprégné sous pression ou bois tropical
- > Idéal pour la finition d'une bordure en bois 80

45 x 67 mm (pin)	€ 4,85 / m
45 x 67 mm (bois tropical)	€ 12,85 / m

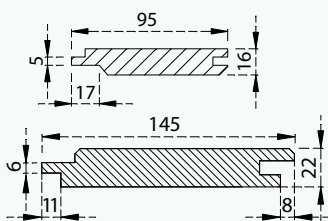




PLANCHETTE EN PIN

- > Imprégné sous pression
- > Planchette rabotée à tenon et mortaise
- > Longueurs selon stock
- > Largeur effective : 88 mm ou 126 mm

16 x 95 mm	€ 2,60 / m
22 x 145 mm	€ 5,50 / m



PLANCHETTE EN THERMO

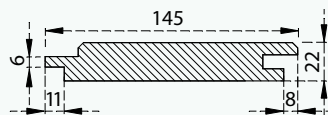
- > Très durable à cause du traitement à haute température
- > Planchette rabotée à tenon et mortaise
- > Longueurs selon stock
- > Largeur effective: 126 mm

1 Thermo-résineux

22 x 145 mm	€ 8,75 / m
-------------	------------

2 Thermo-ayous**

22 x 145 mm	€ 11,20 / m
-------------	-------------



PLANCHETTE EN PADOUCK

- > Classe de durabilité 1
- > Non traité
- > Planchette rabotée à tenon et mortaise
- > Longueurs selon stock
- > Largeur effective: 126 mm

22 x 145 mm	€ 21,45 / m
-------------	-------------

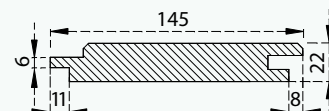


PLANCHE EN RÉSINEUX À TENON ET MORTAISE

- > Imprégné sous pression
- > Rentre dans un poteau à rainures ²⁸
- > Avec ou sans tenon ; 28 x 145 mm
- > Largeur effective : 130 mm

180 cm	€ 9,85
200 cm	€ 10,95
300 cm	€ 16,45

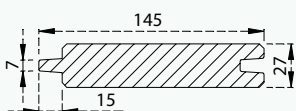


PLANCHE EN OKAN À TENON ET MORTAISE

- > Classe de durabilité 1
- > Non traité
- > Rentre dans un poteau à rainures ²⁸
- > Avec ou sans tenon
- > Largeur effective : 130 mm
- > 28 x 145 mm

100 cm	€ 12,85
200 cm	€ 25,90

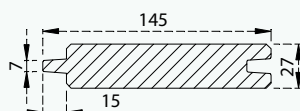
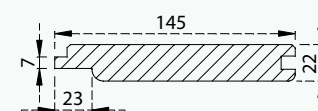


PLANCHE EN PADOUCK À TENON ET MORTAISE

- > Classe de durabilité 1
- > Non traité
- > Rentre dans un poteau à rainures ²⁸
- > 22 x 145 mm
- > Largeur effective: 137 mm

180 cm	€ 36,65
200 cm	€ 43,00



BARDEAUX EN CÈDRE

- > Cèdre rouge, non traité
- > Classe de durabilité 2
- > 100% duramen
- > Longueur bardeau: 457 mm
- > Par paquet : +/- 2,25 m² couvrant

€ 372,90 / par paquet



PLANCHE EN THERMO-RÉSINEUX À TENON ET MORTAISE

- > Très durable à cause du traitement à haute température
- > Rentre dans un poteau à rainures ²⁸
- > Avec ou sans tenon; 27 x 143 cm
- > Largeur effective: 130 mm



180 cm	€ 18,80
200 cm	€ 20,85

*Le prix du bois tropical et de thermowood varie. Cela veut dire qu'il peut aussi bien augmenter que diminuer. Nous fixons nos prix au début de l'année. Sauf en cas de hausse exceptionnelle, nous garantissons par conséquent le prix durant toute l'année. Toutefois il est toujours intéressant de nous contacter pour de grandes quantités au cas où le prix du marché aurait baissé.

**Risque de moisissure, à éviter par un traitement avec le produit Liquido. ¹⁰⁶



REVÊTEMENT MURAL EN BOIS

- > Lattes rabotées en padouck, thermo-ayous ou en pin imprégné ; idéal pour cacher une façade ou un vieux mur derrière une pureté de lignes.
- > Peut aussi être utilisé pour la construction de panneaux. Il faut employer des lattes de liaison pour la face arrière.
- > Peut être monté horizontalement et verticalement
- > La dimension 22 x 70 mm est rabotée en biais afin d'empêcher les regards directs.
- > La dimension 40 x 60 mm a un tenon ce qui facilite la pose. Les fixations sont invisibles.
- > La dimension 34x145 mm est une large planche à tenon, idéal pour un revêtement de façade.
- > Les longueurs changent tous les jours. Si la longueur demandée n'est pas en stock, la longueur la plus proche sera livrée et mise en compte.

Pin imprégné sous pression


22 x 45 mm (sert aussi de latte de liaison)	€ 3,10 / m
35 x 35 mm	€ 2,30 / m
22 x 70 mm en biais	€ 2,75 / m
35 x 145 mm TRIPLÉ (largeur effective: 13 cm)	€ 7,70 / m

Padouck

22 x 35 mm (sert aussi de latte de liaison)	€ 5,50,30 / m
35 x 42 mm	€ 10,20 / m
22 x 70 mm en biais	€ 9,10 / m
22 x 145 mm TRIXIE (largeur effective: 13 cm)	€ 21,45 / m
35 x 145 mm TRIPLÉ (largeur effective: 13 cm)	€ 34,75 / m


Thermo Ayous*

35 x 145 mm TRIPLÉ (largeur effective: 13 cm)	€ 16,70 / m
---	-------------

* Bois africain, durable à cause du traitement à haute température. Risque de moisissure, à éviter par un traitement avec le produit Liquido. 

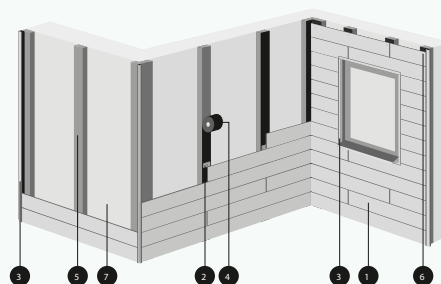
REVÊTEMENT MURAL PURA® NFC BY TRESPA

Revêtement mural haut de gamme qui conserve sa beauté et sa surface lisse malgré toutes les conditions météorologiques. Facile à entretenir et facile à installer.

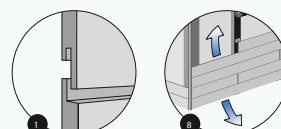
- > Peut être placé horizontalement et verticalement.
- > La surface fermée minimise le risque de dépôt de saleté et garantit un nettoyage facile.
- > Disponible en 4 couleurs , d'autres couleurs sur demande.
- > Livré avec des clips de montage, des profilés et des fixations dans des couleurs assorties.

Pura Trespa

3050 x 186 x 8 mm



TRESPA®

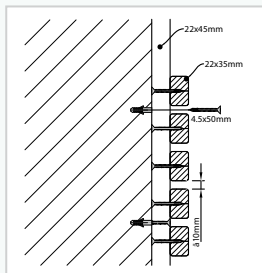


1. Clin Pura® NFC
2. Clip Pura® NFC
3. Profilé assorti
4. Bande EPDM
5. Ossature
6. Fixations assortis
7. Mur porteur
8. Ventilation par lame d'air

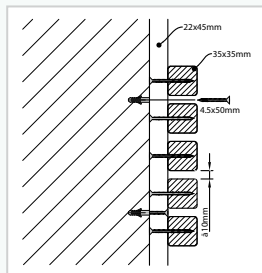


MONTAGE REVÊTEMENT MURAL EN BOIS

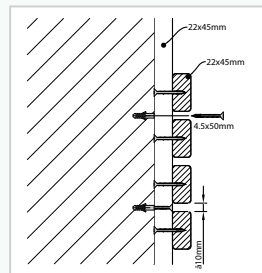
Avec des panneaux pré-montés, à visser entre les lattes, sur la paroi



padouck 22 x 35 mm

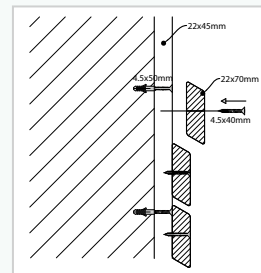


pin 35 x 35 mm



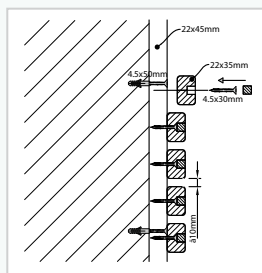
pin 22 x 45 mm

Avec des vis visibles

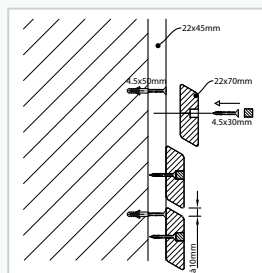


pin 22 x 70 mm

Avec des bouchons pour remplir les trous des vis

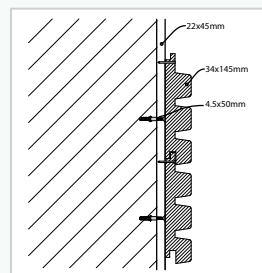


padouck 22 x 35 mm ou
35 x 42 mm

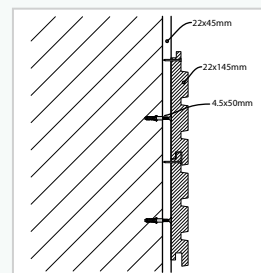


padouck 22 x 70 mm

Avec tenon et fixation invisible



pin imprégné, padouck ou
thermo-ayous 35 x 145 mm
TRIPLE




padouck 22 x 145 mm TRIXIE




35 x 35 mm pin vertical




35 x 35 mm pin horizontal



22 x 70 mm pin horizontal




22 x 70 mm padouck horizontal



Pura Trespa



35 x 145 mm triple pin



35 x 145 mm triple
padouck horizontal




35 x 145 mm triple
thermo-ayous



PU28 - Siberian Larch



PU24 - Mystic Cedar



PUL2581 - New York Grey



PUL9000 - Metropolis Black

FORET ÉTAGÉ ET BOUCHONS

Foret étagé € 91,85

Bouchons padouck (100 pièces) € 41,75



QUINCAILLERIE

La quincaillerie est livrée avec chaque portail et comprise dans le prix. En option vous pouvez commander : roue – arrêt à bascule – butée de sol – barre de contreventement – penture en T.



Penture

30 cm	€ 3,85	60 cm	€ 7,45
40 cm	€ 4,25	100 cm	€ 15,00
50 cm	€ 5,35		

Penture en T

> Quand on tire le portail vers soi

€ 15,00



Gond à visser

€ 2,65



Gond réglable

> Pour poteaux de 90 mm au minimum

€ 11,70



Penture réglable

	Inox	Galva
court (6 cm)	€ 58,80	€ 34,90
long (21 cm)	€ 80,80	€ 45,90



Roue

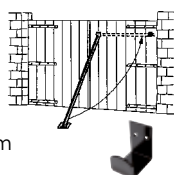
€ 38,40



Barre de contreventement

> 150 cm ou 190 cm


€ 83,50



jusqu' à épuisement du stock

Serrure en applique avec loquet et cylindre*

€ 93,50



Serrure encastrée en inox avec loquet et cylindre, simple ou double

€ 127,00

Boîtier de verrouillage

€ 33,40



Serrure portail anglais double

€ 27,55



Verrou portail anglais simple

€ 39,25



Arrêt portail

> Pour fixation sur un mur

Inox € 12,45

Noir € 28,30



Arrêt à bascule

€ 49,10



Verrou à glisser

€ 4,60



Serrure de sécurité écurie

€ 9,00



Serrure panneaux

€ 20,35



Fléau de fermeture à cadenas

€ 20,00



Loquet

€ 10,00



Fermeture automatique

€ 2,50



Butée de sol

> Uniquement pour verrou de sol galvanisé

€ 9,60



Tube pour verrou de sol

> Galvanisé ou aluminium

€ 12,95 (galv.)

€ 28,80 (alu/galv.)



Tube pour verrou de sol

€ 16,10





BOULONS

> Avec rondelle

6 x 80 mm	€ 0,25
8 x 50 mm	€ 0,30
8 x 80 mm	€ 0,35
8 x 100 mm	€ 0,40
8 x 120 mm	€ 0,50
8 x 130 mm	€ 0,50
8 x 140 mm	€ 0,55
8 x 150 mm	€ 0,60
8 x 200 mm	€ 0,75
10 x 70 mm	€ 0,70
10 x 110 mm	€ 0,85
10 x 120 mm	€ 0,90
10 x 130 mm	€ 0,95
10 x 140 mm	€ 1,00
10 x 150 mm	€ 1,00
10 x 190 mm	€ 1,15
10 x 200 mm	€ 1,20
10 x 220 mm	€ 1,30
10 x 240 mm	€ 1,50
10 x 280 mm	€ 1,85



TIRE-FOND

> Avec rondelle

7 x 70 mm	€ 0,20
8 x 35 mm	€ 0,15
8 x 50 mm	€ 0,20
8 x 60 mm	€ 0,25
8 x 80 mm	€ 0,30
8 x 100 mm	€ 0,45
8 x 110 mm	€ 0,50
8 x 120 mm	€ 0,55
10 x 40 mm	€ 0,30
10 x 60 mm	€ 0,35
10 x 110 mm	€ 0,55
10 x 120 mm	€ 0,60
10 x 140 mm	€ 0,65



VIS INOX

> La boîte 200 pièces

4,0 x 35 mm	€ 8,35
4,0 x 40 mm	€ 10,00
4,0 x 45 mm	€ 11,25
5,0 x 30 mm	€ 12,00
5,0 x 40 mm	€ 13,35
5,0 x 45 mm	€ 15,55
5,0 x 50 mm	€ 17,70
5,0 x 60 mm	€ 22,55



GOUJON

8 x 60 mm (pour équerre 65 x 65 mm)	€ 2,15
10 x 95 mm (pour support de piquet pied 12 x 12 cm)	€ 3,25



VIS À BOIS CRUCIFORMES

> La boîte 200 pièces

4,5 x 30 mm	€ 9,60
4,5 x 35 mm	€ 10,10
4,5 x 40 mm	€ 10,75
4,5 x 45 mm	€ 11,10
4,5 x 50 mm	€ 11,70
4,5 x 60 mm	€ 14,20
4,5 x 70 mm	€ 16,60
5,0 x 80 mm	€ 20,70
5,0 x 90 mm	€ 23,90
5,0 x 100 mm	€ 27,00
6,0 x 45 mm	€ 15,60



FERRURE DE FIXATION

> Pour assembler des rondins	90
> Pour clôture type Economy	90
210 x 70 mm	€



CRAMPONS

> Pour clôture en châtaignier ⁴⁴

200 gr. (+/- 45 pièces)	€ 4,50
-------------------------	--------



CLOUS DE FIXAGE

> Pour planches rustiques ⁴⁷

€ 0,50

ATTACHES ET VIS



> Pour tous les panneaux

€ 0,50



> Vis à bois
> La boîte (200 pièces)

4,0 x 25 mm € 9,20



VIS AUTO-FORANTES

> Inox ; Torx
> Pointe d'amorce spéciale
> 1 embout de vissage inclus
> La boîte 200 pièces

5 x 60 mm € 35,90



EMBOUT DE VISSAGE

P22 € 3,25



TORX EMBOUT

T40 € 3,00



EASY RELOOK

Easy Relook est le moyen le plus rapide pour rafraîchir vos palissades, claustras, abris... neufs ou déjà gris.

- > Finition opaque: uniformise le bois, masque les bois grisés et autres défauts.
- > Prêt à l'emploi, se transvase dans le pulvérisateur sans dilution.
- > Séchage rapide.

Bidon de 5 l. € 58,20

jusqu'à épuisement du stock



Écorce



Anthracite



Ardoise



HUILE BARDAGES

S'applique sur les bardages, maisons en bois, carports, pool house,... en bois résineux, feuillus ou tropicaux.

- > Nourrit le bois à saturation.
- > Protège le bois contre les intempéries: pluie, neige et humidité.
- > Protège durablement les boiseries contre les agressions du soleil et son grisaillement.
- > Formule spécifiquement adaptée pour le mélèze, cèdre, mÉRanti,... soumis aux agressions extérieures (forte humidité, UV,...).

Bidon de 2,5 l. € 63,20



DÉGRISEUR TERRASSE

Le Dégriseur Terrasse nettoie, dégrise et ravive les bois tachés et noircis par le soleil et les intempéries, sans les décolorer.

- > Supprime les taches superficielles, même de rouille.
- > Convient pour tous les bois de bardages, de terrasses, planchers, caillebotis, bordures de piscine en bois.
- > Gel anti-coulores

Bidon de 1 l. € 22,70



HUILE DE TERRASSE MAT

- > Nourrit et protège les terrasses, planches, ... en bois ou bois exotique
- > Garde l'aspect naturel du bois
- > Protège contre le grisonnement du bois
- > Existe en 2 teintes : incolore et bangkirai en 2,5 L

Bidon de 2,5 l. € 39,50



SHAMPOOING BOIS DE JARDIN

Le Shampooing Bois de Jardin dégrasse, dégraisse et assainit en profondeur les bois à l'extérieur avant l'application d'une nouvelle finition.

- > Convient pour tous types de bois: exotiques, pin ou autoclavés.
- > Rend au bois son aspect neuf.

Bidon de 5 l. € 48,00



PINCEAUX

- > Pinceau polyvalent
- > Manche en bois laqué

Modèle plat (64 mm) € 10,85

Modèle rond (diamètre 18 mm) € 8,00

LIQUIDO N°101

- > Liquido n° 101 est développé pour former une couche de protection invisible et imperméable sur le bois.
- > Protège contre les effets néfastes de l'eau de pluie et de condensation.
- > Contient aussi des additifs protecteurs contre la formation de moisissure.
- > Pour toutes les essences de bois, mais surtout pour le padouck, l'afromosia et le chêne



Bidon de 5 l. € 172,00

LIQUIDO N°301

- > Liquido n° 301 est un produit de nettoyage préparatoire.
- > Pour le bois extérieur, comme des murs, des clôtures, des portails, des terrasses, du mobilier de jardin, ...
- > Le produit élimine les saletés et les dépôts verts.



Bidon de 5 l. € 69,70



LASURE CHALET TONS BOIS SATIN

- > Rehausse les nervures du bois
- > Protection contre les UV's et intempéries
- > Idéal pour chalets, façades et bardages en bois
- > Existe en 4 teintes (pin scandinave, chêne clair, chêne foncé, méranti) en 2,5 L

Bidon de 2,5 l.

€ 64,80



Pin
scandinave



Chêne foncé



Chêne clair



Méranti



LASURE CHALET COLOR

- > Contient des fongicides pour empêcher les moisissures
- > Avec des résines de qualité pour une grande résistance des couleurs dans le temps
- > Existe en 7 couleurs (ice white, desert, solar grey, pure everest, moonstone, windstorm, bizon) en 2,5 L

Bidon de 2,5 l.

€ 64,60



Solar grey



Desert



Moonstone



Pure Everest



Windstorm



Bizon



Ice white



LASURE BOIS DE JARDIN MAT

- > Protège et décore les bois extérieurs : panneaux, balançoires, pergolas, carports, ...
- > Ne coule pas
- > Existe en brun clair, brun foncé, incolore en 2,5 L

Bidon de 2,5 l.

€ 37,25



BRUN DE JARDIN MAT

- > Nourrit et protège les bois bruts non rabotés
- > Uniformise les couleurs du bois et cache les imperfections du bois
- > Existe en brun foncé en 2,5 L

Bidon de 2,5 l.

€ 36,00

COLLE A BOIS SOUDAL

PUROCOL

- > Colle à bois puissante polyuréthane, transparente, à séchage rapide
- > Séchage rapide ; ne coule pas ; résiste à toutes les températures
- > Excellente capacité de remplissage ; résistant à l'eau

1 Tube 310 ml

€ 13,35

PRO 30D

- > PRO 30D est une colle à bois prête à l'emploi, facile à appliquer, offrant une bonne résistance à l'eau

2 Bidon 750 gr

€ 15,60



ABRIS DE VOITURE

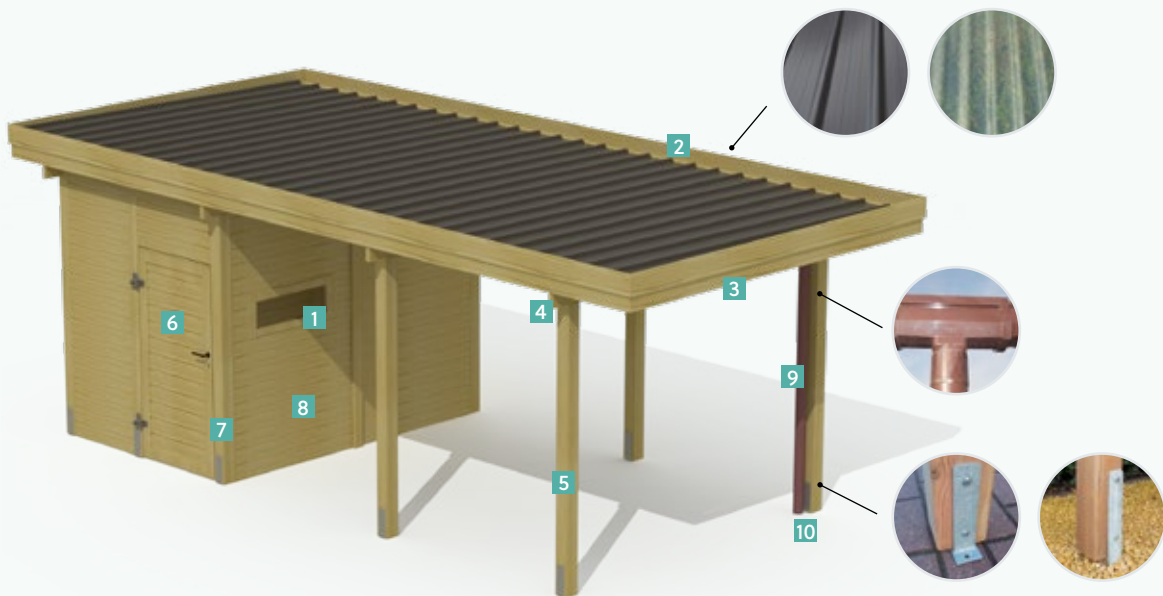


CARPORT PIN CLASSIC

Construction très solide; finition parfaite.

- > Pin du Nord, imprégné sous pression
- > En kit avec une notice de montage détaillée
- > Il est possible de placer des panneaux entre les poteaux afin d'obtenir un ensemble plus fermé (distance entre les poteaux 180 cm)
- > Les poteaux 2,4 m x 12 x 12 cm sont fixés sur des supports galvanisés (à bétonner ou à fixer sur le sol)
- > Hauteur totale : 2,65 m; hauteur effective : 2,25 m

- > Fabrication sur mesure en hauteur, en longueur et en largeur
- > Il est possible d'ajouter un débarras au carport, idéal pour ranger les vélos ou les meubles de jardin. Même hauteur que le carport. Sans plancher de sol : pour construire un plancher, des dalles en bois ou des planches de terrasse sont disponibles.
- > Sur commande
- > Les panneaux ne sont pas compris dans les prix mentionnés.



- 1 Fenêtre acrylique 3 mm.
La place de la fenêtre est au choix.
- 2 Tôle brun foncé avec de translucides en polyester
- 3 Planche décorative 19 x 170 mm
- 4 Traverse 45 x 145 mm
- 5 Poteau avec encoche 2,4 m x 12 x 12 cm


- 6 Porte avec serrure encastrée à cylindre. Pentures réglables. Assemblage à tenon et mortaise. La place de la porte est au choix dans la face étroite. Sens d'ouverture : à droite vers l'avant. Une porte double est possible sur commande.
- 7 Poteau cornier avec encoche 12 x 12 cm
- 8 Planches massives à tenon et mortaise 28 mm

- 9 Conduit d'écoulement

- 10 Support galvanisé à fixer sur le sol (réf. Y) ou à bétonner (réf. X)



Réf Y: support de piquet pied



Réf X: support de piquet béton




Carports indépendants pin classic

Sans débarras


Avec débarras



C410	710 x 335 cm	C410 + B1 (199 x 290 cm)
Tôle	€ 2638,30	€ 4758,95
Tôle + 2 translucides	€ 2996,75	€ 4817,35



C510	910 x 335 cm	C510 + B1 (199 x 290 cm)
Tôle	€ 3423,10	€ 5460,25
Tôle + 3 translucides	€ 3339,60	€ 5535,40



C420	710 x 545 cm	C420 + B2 (199 x 490 cm)
Tôle	€ 3890,65	€ 6704,25
Tôle + 2 translucides	€ 3982,45	€ 6796,10



C520	910 x 545 cm	C520 + B2 (199 x 490 cm)
Tôle	€ 4875,80	€ 7689,45
Tôle + 3 translucides	€ 5019,40	€ 7831,35

Carports annexés pin classic

Sans débarras

Avec débarras



A410	710 x 314 cm	A410 + B1 (199 x 291 cm)
Tôle	€ 2417,85	€ 4399,90
Tôle + 2 translucides	€ 2471,30	€ 4458,35



A510	910 x 314 cm	A510 + B1 (199 x 291 cm)
Tôle	€ 3222,70	€ 5209,80
Tôle + 3 translucides	€ 3297,85	€ 5276,55



A420	710 x 545 cm	A420 + B2 (199 x 519 cm)
Tôle	€ 3581,70	€ 6203,30
Tôle + 2 translucides	€ 3673,55	€ 6303,50



A520	910 x 545 cm	A520 + B2 (199 x 519 cm)
Tôle	€ 4633,70	€ 7263,65
Tôle + 3 translucides	€ 4784,00	€ 7405,55



PIÈCES DÉTAILLÉES POUR CARPORTS

> Ces pièces détaillées sont comprises dans le prix du carport.

Toit plat



**1,05 m de large
1 m couvrant**

longueur	268 cm
	300 cm
	320 cm

1 translucide
en polyester

€ 102,95
€ 114,40
€ 122,00

2 tôle
brun foncé

€ 79,00
€ 87,75
€ 93,50



1 Epdm

> Conduit d'écoulement
et colle inclus

Prix sur demande

2 Osb


> 18 mm
244 x 59 cm

Prix sur demande

Profil de fixation EPDM contre le mur

300 cm

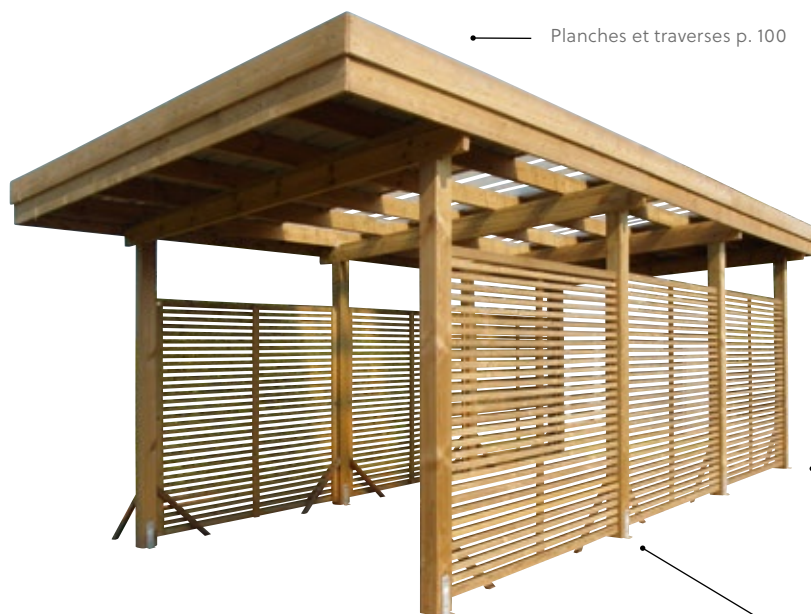
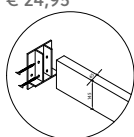
€ 19,30 / 300 cm



Fixation pour toit (3 pièces)
Pour translucide et tôle brun foncé
€ 1,55



Fer galvanisé solide
pour fixation contre
le mur
€ 24,95



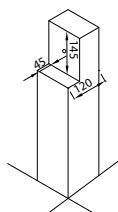
Planches et traverses p. 100



Conduit d'écoulement
large



Support de piquet Y
pour fixation au sol
€ 9,20 (sans goujons
10 x 95 mm et sans tire-fond
10 x 60 mm)



Piquet avec encoche pin
2,4 m (12 x 12 cm) € 56,25
3,0 m (12 x 12 cm) € 67,40

Poteaux autres dimensions p. 28

Piquet avec encoche
padouck
2,4 m (12 x 12 cm) € 245,45
3,0 m (12 x 12 cm) € 284,85

Support de piquet X
à bétonner
€ 16,00
(sans tire-fond 10 x 60 mm)





JEUX D'ENFANTS

ASSEMBLEZ VOTRE PROPRE AIRE DE JEU

1 CHOISISSEZ UN JEU DE BASE 113 118

Nos jeux de base peuvent être complétés par plusieurs ajouts, tels que balançoires et bacs à sable. La plate-forme avec toboggan (514), le mur à grimper (510) et le filet (512) sont toujours à combiner avec une balançoire d'ajout (p. 119) pour des raisons de stabilité.

4 CHOISISSEZ UN JEU STANDARD 120 125

Un jeu standard est complet et ne nécessite pas d'ajouts. Seuls les agrès (p. 126 - 127) tels que siège, trapèze, anneaux, etc. sont à ajouter au choix.

2 COMPLÉTEZ AVEC DES ÉLÉMENTS D'AJOUT 119

Les crochets et le toboggan sont toujours inclus. Seuls les agrès tels que siège, trapèze, anneaux, etc. (p. 126 - 127) sont à ajouter au choix.

3 CHOISISSEZ VOS AGRÈS 126 127

5 JOUISSEZ !

AVANTAGES HOUTLAND

- > **Montage facile:** Contrairement aux kits DIY, où il faut encore percer et même scier, un jeu Houtland est livré prêt au montage. Les poteaux et planches sont coupés sur mesure et perforés d'avance. Il suffit d'assembler suivant la notice de montage détaillée qui accompagne chaque jeu.
- > **Grande durabilité:** Le bois est d'abord coupé sur mesure et ensuite imprégné sous pression. Ceci augmente considérablement la durée de vie.
- > **Excellente qualité:** Le bois scié est d'abord séché avant d'être travaillé. Seule de cette façon on réduit au maximum le risque de vrillement. Les poteaux et les planches utilisés sont robustes et bien rabotés. Les panneaux des murs à grimper présentent un film anti-dérapant spécial.
- > **Scellement facile:** Les jeux Houtland ne doivent pas être enterrés. Il ne faut pas creuser des puits dans votre pelouse, ni utiliser du béton. Il suffit d'ancrer les jeux au sol grâce aux ancrés.
- > **Bonne finition:** Les coins sont chanfreinés; les rugosités sont poncées. Comme nous travaillons le bois sec, le risque d'échardes est minimal. Les écrous et les boulons sont recouverts de capuchons synthétiques.

Ce qu'il faut savoir aussi ...

- > Nos jeux sont destinés pour usage familial et interdits aux enfants de moins de 3 ans.
- > Nos jeux ne se vendent pas sans toboggan pour des raisons de sécurité.
- > Mesures non contractuelles.
- > Il est souhaitable de vérifier régulièrement les jeux e.a. sur la présence de rouille et de pourriture. Par temps sec, par exemple, les poteaux des balançoires peuvent se rétrécir un peu. Il faut parfois resserrer les boulons.
- > Il est à conseiller d'enlever les accessoires (siège, corde, trapèze, etc.) pendant l'hiver et de les garder à l'intérieur.

La sécurité d'abord

Les jeux Houtland sont conformes aux normes de sécurité en vigueur.

Quelle est la différence entre un jeu en bois rond et carré?

Une poutre ronde provient d'un petit tronc d'arbre et garde ainsi sa forme ronde naturelle. Par conséquent ce bois est solide et avantageux. Par contre, suite à la réaction à la sécheresse, des fentes peuvent apparaître et la surface devient un peu plus rugueuse.

Les poutres carrées sont sciées d'un gros tronc d'arbre et sont d'abord séchées avant d'être rabotées. Les cernes annuels sont donc interrompus et par conséquent il n'y a pas ou très peu de fentes dans le bois. La solidité et la durabilité sont plus ou moins égales.

Pourquoi le bois rond se fend-il?


Le bois est un produit naturel qui réagit à la sécheresse et à l'humidité. Par temps sec, le bois rond se rétrécit de sorte qu'il y a des fentes de surface. Celles-ci diminuent par temps humide.

Le bois rond ne se fend jamais jusqu'au centre, car la tension diminue au fur et à mesure que la fente devient plus profonde. Les fentes ne sont jamais bien droites mais sont plusieurs fois interrompues. Voilà pourquoi les poteaux avec des fentes ne cassent pas. Un poteau rond suit la croissance naturelle de l'arbre et est plus solide que n'importe quelle poutre sciée. Une fente jusqu'à 3% de la circonférence est un phénomène naturel en temps sec.





1



1

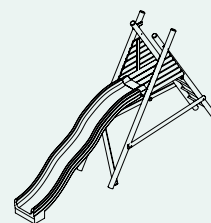


PLATE-FORME AVEC TOBOGGAN (514)

Toujours à combiner avec une balançoire d'ajout pour des raisons de stabilité (501, 502, 516) ^[119]. Les agrès sont au choix ^[126] ^[127].

Attention: 4 ancrs obligatoires.

> Toboggan 3 m (A jaune, B vert, C bleu, D rouge, E rose) inclus

435 x 95 x 265 cm (L/L/H)

€ 368,20

1 Plate-forme avec toboggan (514) et balançoire double (502)

420 x 435 cm (L/L)

€ 490,10



1



MUR À GRIMPER (510)

Toujours à combiner avec une balançoire d'ajout pour des raisons de stabilité (501, 502, 516) ¹¹⁹. Les agrès sont au choix ¹²⁶¹²⁷.

Attention: 4 ancrs obligatoires.

> Prises d'escalade en résine synthétique incluses

280 x 90 x 265 cm (L/L/H) € 275,50



2

1 Mur à grimper (510), balançoire double (502) et pont suspendu (516)


415 x 555 cm (L/L) € 664,60

2 Mur à grimper (510) et balançoire double (502)

410 x 280 cm (L/L) € 397,40



1



FILET (512)

Toujours à combiner avec une balançoire d'ajout pour des raisons de stabilité (501, 502) ¹¹⁹. Les agrès sont au choix. ¹²⁶¹²⁷
Attention : 4 ancrs obligatoires.

> Filet en polyhemp inclus

280 x 105 x 265 cm (L/L/H) € 267,15

1 Filet (512) et balançoire double (502)

440 x ,80 cm (L/L) € 389,00



MULTI TOUR (900)

Peut être combinée avec une balançoire d'ajout (501, 502, 829, 901) ¹¹⁹. Les agrès sont au choix ^{126,127}
 Attention : 4 ancrs obligatoires.

La multi-tour comprend :

- > Un toboggan 3 m (A jaune, B vert, C bleu, D rouge, E rose) inclus
- > Un mur à grimper avec des prises d'escalade
- > Une corde à grimper
- > Une échelle verticale
- > Un escalier incliné
- > Un mât de pompiers
- > Une maisonnette à jeux avec toit et 2 étages

4,10 x 2,20 x 3,00 m (L/L/H)

€ 1241,50

1 Multi tour (900) avec balançoire double (502)

410 x 220 m (L/L)

€ 1363,40





1



2



TOUR À MALICES (660)

Peut être combinée avec une balançoire d'ajout (601, 602, 661) ^[119]. Les agrès sont au choix ^[126, 127].
Attention : 4 ancrs obligatoires.

La tour à malices comprend :

- > Un toboggan 3 m (A jaune, B vert, C bleu, D rouge, E rose) inclus
- > Une échelle verticale
- > Un escalier

440 x 125 x 300 cm (L/L/H)

€ 653,75



1

1 Tour à malices (660) et maxi-portique d'ajout (602)

460 x 435 cm (L/L)

€ 912,55



2 Tour à malices (660) avec bac à sable (661)

440 x 125 cm (L/L)

€ 707,15



TOUR CABANE (610)

Peut être combinée avec une balançoire d'ajout (601, 602, 611) . Les agrès sont au choix . Attention : 4 ancrs obligatoires.

La tour cabane comprend :

- > Un toboggan 3 m (A jaune, B vert, C bleu, D rouge, E rose) inclus
- > Un mur à grimper avec corde et prises d'escalade
- > Un escalier
- > Un filet
- > Une échelle de corde
- > Un mât de pompiers
- > Une maisonnette avec toit
- > Une banquette
- > Un volant

305 x 480 x 290 cm (L/L/H)

€ 1380,10

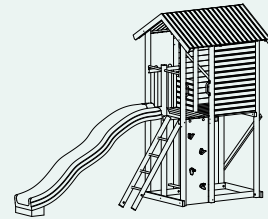




1



2



REFUGE (650)

Peut être combinée avec une balançoire d'ajout (601, 602, 651) ¹¹⁹. Les agrès sont au choix ^{126 127}.
Attention : 4 ancrés obligatoires.

Le refuge comprend :

- > Un toboggan 3 m (A jaune, B vert, C bleu, D rouge, E rose) inclus
- > Un escalier
- > Un mur à grimper avec des prises d'escalade

410 x 165 x 315 cm (L/l/H)

€ 1263,20

1 Refuge (650) et maxi-portique d'ajout (602)

480 x 425 cm (L/l)

€ 1522,00

2 Refuge (650) avec bac à sable (651)

410 x 165 cm (L/l)

€ 1348,35




1

501**Petite balançoire**


Élément d'ajout pour plate-forme avec toboggan, mur à grimper, filet et multi tour.

250 x 280 x 265 cm € 108,55

502**Balançoire double**

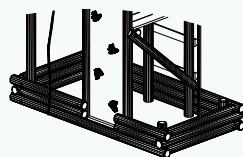
Élément d'ajout pour plate-forme avec toboggan, mur à grimper, filet et multi tour.

350 x 280 x 265 cm € 121,90

**516****Pont suspendu**

Élément d'ajout pour plate-forme avec toboggan et mur à grimper.

70 x 420 x 265 cm € 267,15

901**Bac à sable avec toile**

Élément d'ajout pour multi tour.

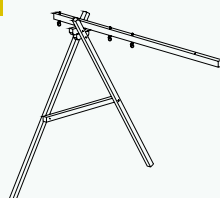
220 x 110 x 30 cm € 130,25

Couvercle (902) € 158,65

829**Filet**

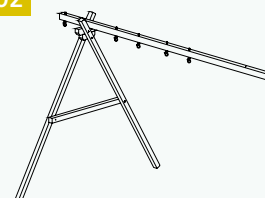
Élément d'ajout pour multi tour. 2 ancrés incluses.

250 x 75 cm € 86,00

**601****Mini-portique d'ajout**

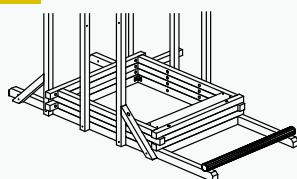
Élément d'ajout pour tour à malices, tour cabane et refuge.

330 x 240 x 260 cm € 175,35

602**Maxi-portique d'ajout**

Élément d'ajout pour tour à malices, tour cabane et refuge.

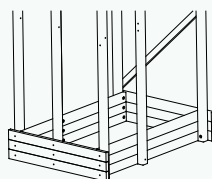
400 x 240 x 260 cm € 258,80

611**Bac à sable avec toile**

Élément d'ajout pour tour cabane. 2 banquettes incluses.

120 x 150 x 30 cm € 167,00

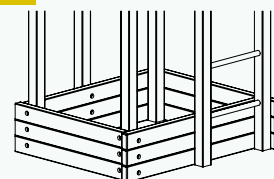
Couvercle (612) € 108,55

651**Bac à sable avec toile**

Élément d'ajout pour refuge.

120 x 160 x 30 cm € 96,85

Couvercle (652) € 106,35

661**Bac à sable avec toile**

Élément d'ajout pour tour à malices.

120 x 90 x 30 cm € 93,50

Couvercle (662) € 66,80



BUT

> Filet inclus

300 x 125 x 196 cm

€ 242,10

Filet supplémentaire 

€ 55,10 / pièce



BARRE FIXE

Barre fixe (880 R)

> Avec rondins en bois Ø 10 cm et barre en métal

180/160/140 x 120 cm

€ 169,50



BAC À SABLE EN POUTRES (872)

> Avec table incorporée

150 x 150 cm

€ 233,75

Couvercle carré (873) 150 x 150 cm

€ 100,20

Toile supplémentaire (876) 150 x 150 cm

€ 11,00



Couvercle carré




Toile supplémentaire

COPEAUX DÉCORATIFS EN BOIS

Une pelouse sous un jeu présente après usage intensif souvent des flaques de boue. En plus, il est aussi très difficile de tondre le gazon sous un jeu et nous savons tous qu'une pelouse bien tondu est loin d'être amortissante.

Des copeaux en bois sont la solution idéale pour tous ces problèmes. Afin d'empêcher le grisonnement et pour obtenir une couleur gaie et naturelle, les copeaux sont traités avec un produit biologique naturel

- > Epaisseur: une couche de 10 à 20 cm est recommandée.
- > Zone de chute libre: +/- 150 cm autour du jeu
- > Couleurs disponibles: rouge ou naturel
- > Emballage: en vrac ou en big-bags de 125 cm³
- > Etamine: est à recommander pour empêcher les mauvaises herbes 

rouge € 196,35/big-bag (1,25 m³)

naturel € 164,80/big-bag (1,25 m³)**

en vrac prix sur demande

**TVA 6 % incluse



FiberMULCH

Nos jeux sont destinés pour usage familial.



NAVETTE SPATIALE (640)

- > Un toboggan 3 m (A jaune, B vert, C bleu, D rouge, E rose), crochets, volant, échelle et mur à grimper avec prises d'escalade sont inclus
- > Anneaux et siège pas inclus
- > Ne peut pas être utilisé avec un nid et avec une nacelle
- > 4 ancrés obligatoires
- > Complétez votre jeu avec des agrès [126](#) [127](#).

485 x 360 x 325 cm (L/L/H)

€ 1231,10





PORTIQUE EN ROBINIER (703)

- > Robinier ; poncé ; non traité ; perforé en usine
- > Crochets inclus
- > 4 ancrs obligatoires
- > Complétez votre portique avec des agrès [126](#) [127](#).

400 m x 460 m x 255 m (L/B/H)

€ 584,45

Robinier

Des jeux en robinier sont la nouvelle tendance sur le marché. Notre portique en robinier est écologique et s'intègre parfaitement dans la nature environnante grâce à sa forme naturelle.

Les poteaux en robinier ont très peu d'aubier et sont très durables. La forme sinueuse naturelle est très attractive pour les enfants. En se balançant sur un portique en robinier, les enfants se croient en pleine forêt, même s'ils vivent au milieu de la ville.

Des faits intéressants :

- > Pendant sa croissance dans le bois, l'arbre offre un habitat à grand nombre de plantes et d'animaux.
- > Le bois est neutre en CO₂ ; il absorbe le CO₂ et libère le CO₂ seulement en cas de décomposition et de combustion.
- > Le bois est une matière première renouvelable. Le bois ne sera jamais épuisé à condition qu'il provienne de forêts gérées durablement.
- > Le bois a un effet positif sur les enfants. Il est prouvé que les enfants se sentent mieux et sont plus performants dans un environnement avec des matériaux naturels.
- > Le bois est facile à travailler et par conséquent écoénergétique.



PORTIQUE INDÉPENDANT

- > Poteaux carrés ; imprégnés sous pression
- > Crochets inclus
- > 4 ancrés obligatoires
- > Complétez votre portique avec des agrès [126](#) [127](#).

1 Petit portique indépendant (801)

250 x 290 x 260 cm (L/L/H)

€ 365,70

2 Grand portique indépendant (802)

360 x 290 x 260 cm (L/L/H)

€ 400,75



PLATE-FORME COMBI (400)

- > Un toboggan 3 m (A jaune, B vert, C bleu, D rouge, E rose) inclus
- > 4 ancrés obligatoires
- > Complétez votre jeu avec des agrès [126](#) [127](#).

400 cm x 460 cm x 255 cm
(L/L/H)

€ 637,00



NOUVEAU

BATEAU PIRATE *Poseidon* (515)

Notre bateau pirate est un jeu de base très complet, fabriqué en pin imprégné sous pression.

Le bateau pirate comprend:

- > Un toboggan de 300 cm (A jaune, B vert, C bleu, D rouge, E rose)
- > Un mur d'escalade avec prises d'escalade
- > Une échelle verticale
- > Une figure de proue: dragon ou hippocampe au choix
- > Une roue pirate
- > Des jumelles
- > Un drapeau pirate avec système de hissage

Il peut être complété avec des éléments d'ajout et des agrès

- > Mini-portique d'ajout Poseidon (937)
- > Maxi-portique d'ajout Poseidon (938)
- > Cloche (125)
- > Sièges, trapèze, corde lisse, ...

126 127

435 x 380 x 311 cm (L/L/H)

€ 2087,25



Mini-portique d'ajout Poseidon (937)

295 x 285 x 260 cm (L/L/H)

€ 175,35



Maxi-portique d'ajout Poseidon (938)

365 x 285 x 260 cm (L/L/H)

€ 258,80



Cloche (125)

€ 20,00



Dragon



Hippocampe



Toutes les cordes sont en chanvre doux (polyhemp) et non en polypropylène (à l'exception du nid et du hamac)

820



Siège souple

- > Plastique souple moulé par injection

67 x 14 cm (L/L)

€ 31,00

821



Siège en bois

- > Pin imprégné
- > Vissé avec des vis en inox

44 x 17,5 cm (L/L)

€ 22,40

822



Siège en caoutchouc

- > Renforcé d'une plaque métallique intérieure; étriers en acier galvanisé

44,8 x 17,8 cm (L/L)

€ 48,95

823



Pneu à balancer

- > Pneu d'occasion nettoyé

€ 69,95

926



Nid rond

- > En kit
- > Polyéthylène maillé imperméable
- > Max. 150 kg

Ø 98 cm

€ 83,15

923



Hamac

- > Polyéthylène maillé imperméable
- > Max. 150 kg

167 x 71 cm

€ 137,65

924



Siège bébé plastique

- > Plastique rigide moulé par injection
- > Avec ceinture de sécurité; 0 à 3 ans

30 x 32 x 26 cm (L/L/H)

€ 27,00

843



Nacelle

- > Métal thermolaqué par poudrage
- > Sièges en pin imprégné

86 x 40 x 59 cm (L/L/H)

€ 131,90

848



Balançoire disque

- > Moulage par extrusion-soufflage
- > Epaisseur 40 mm

Ø 28 cm

€ 22,90

825



Trapèze

- > Bois dur imprégné

Longueur 58 cm

€ 18,35

826



Anneaux

- > Acier galvanisé avec poignée en plastique

Ø 12 cm

€ 17,85

827



Corde lisse

Ø 26 mm longueur 300 cm

€ 21,70

828



Corde à pneu voiture

> Pneu d'occasion nettoyé

€ 48,40

928



Corde à pneu brouette

> Pneu plein de brouette

Ø 38 cm

€ 38,40

830



Échelle de corde

> 5 échelons en bois dur imprégné

Longueur 40 cm

€ 33,55

832 932



Ancre avec vis

> Acier galvanisé
> Longueur 0,4 m

832

€ 5,25 / pièce

932

€ 21,00 / set de 4 pièces

833




Crochet

> Acier galvanisé
> Mousqueton muni d'une bague en nylon

1,2 x 14 cm (ø/L)

€ 3,75

930



Barre de culbute

> Métal traité contre la rouille et revêtu en polyester

Longueur 100 cm

€ 210,00

817



Prise d'escalade

> Avec boulon de fixation
> Résine artificielle

€ 4,15 / pièce

837



Volant

> Plastique rigide moulé par injection
> Fixation incluse

Ø 30 cm

€ 15,00

818



Poignées

> Plastique rigide moulé par injection
> Fixation incluse

Longueur 25 cm

€ 6,70 / 2 pièces

929



Filet pour but

€ 55,10 / pièce

934



Toboggan synthétique

> A jaune, B vert, C bleu, D rouge, E rose (Couleurs selon disponibilité)

300 x 50 cm (L/l)

€ 102,70

839 840



Dalle en caoutchouc rouge

839: 50 x 50 x 3 cm

€ 16,70

840: 50 x 50 x 5 cm

€ 21,35

Découvrez aussi nos autres catalogues!

www.houtland.be

