



La porte qui s'ouvre sur le jardin de vos rêves

2022



PORTAILS EN BOIS

**Le marché des matières premières est toujours en mouvement, ce qui signifie qu'il n'est pas possible de déterminer un prix fixe pour certains produits. Ces produits sont indiqués dans ce catalogue par (€) .**

**Les autres produits peuvent également faire l'objet de modifications de prix. Par conséquent consultez toujours notre site web pour connaître le prix le plus récent.**

**[www.houtland.be/shop](http://www.houtland.be/shop) ou scannez le code QR.**



---

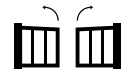
**Curieux des délais de livraison des produits ?**

**[www.houtland.be/delaisdelivraison](http://www.houtland.be/delaisdelivraison) ou scannez le code QR.**



Fabriqués par des professionnels qualifiés	4
Les bois utilisés et leur durabilité	5
Protection et entretien	5
Poteaux pour portail - Lattes murales - Colonnes	6-7

## NOS PORTAILS BATTANTS



Albatros	46	Patio vertical	32
Arc-en-ciel	41	Portail à lattes bisautées droit	48
Arizona	42	Portail à lattes bisautées galbé	48
Belvedere	8	Portail hollandais	46
Bienvenue	40	Porte massive	36
Cavalo	28	Portes avec cadre métallique	34
Classic	38	Portillon à lattes décoratives	47
Cottage	46	Portillon en châtaignier	43
Deluxe	20	Résidence	13
Excellent	22	Reverso	29
Externo	28	Rio	41
Hilton	9	Royal décoratif	18
Impérial	19	Royal droit	10
Kentucky	42	Royal galbé	11
Landscape	44	Skyline	31
Maestro	16	Somerset	45
Mika	23	Superior	27
Modern	39	Trixie	23
Palace	14	Vario	26
Park	24	Villa	12
Patio horizontal	30		

Automatisation pour portails battants	50	Comment un portail est-il livré - Conseils montage -	
Quincaillerie	52	Boîtes aux lettres encastrées	54
Types poignées et accessoires automatisation	53	Bon de commande portails battants	55

## NOS PORTAILS COULISSANTS



Portails coulissants	57	Automatisation portail coulissant	62
----------------------	----	-----------------------------------	----



# FABRIQUÉS PAR DES PROFESSIONNELLS QUALIFIÉS, DANS 2 SITES DE FABRICATION

HOUTLAND est fournisseur et fabricant d'articles de jardin, portails en bois, clôtures, terrasses, jeux pour l'extérieur, abris de jardin, poolhouses, abris de voiture et mobilier urbain de haute qualité; fabriqués par des professionnels qualifiés selon les règles de l'artisanat et avec un souci particulier pour le détail et la finition.

Le siège social est à Dendermonde; le séchage et le rabotage ont lieu dans notre scierie à Wichelen.



Siège social à Dendermonde



Scierie à Wichelen (Tech-Wood)

## ✓ SÉCHAGE ET RABOTAGE

Le bois brut scié est d'abord séché à l'air avant toute autre opération. Cela réduit au minimum la déformation du bois, facilite un rabotage parfait et améliore l'imprégnation.

Houtland rabote elle-même le bois dans une machine automatique, commandée par ordinateur afin de garantir les dimensions et une surface lisse.

## ✓ THERMOWOOD 27 37

Le bois (principalement le pin) subit un traitement naturel à haute température de 180-220°. Le procédé de thermo-chauffage cuit la résine du bois et réduit le taux d'humidité. La stabilité et la durabilité du bois sont considérablement améliorées. La couleur naturelle du bois devient plus foncée. Le thermo séchage est exécuté par des sociétés externes.

## ✓ LA QUALITÉ D'ABORD

Des bois sélectionnés premier choix, des professionnels et une machinerie moderne garantissent une finition impeccable. Un stock permanent garantit une livraison rapide.

## ✓ L'IMPRÉGNATION SOUS PRESSION

La société Houtland traite elle-même le bois sous vide dans un autoclave avec des sels inoffensifs. Ce traitement protège le bois contre l'humidité, les champignons, les insectes, la moisissure et la pourriture et prolonge ainsi considérablement la durée de vie du bois. Houtland imprègne au maximum le bois en contact direct avec le sol, jusqu'à ce que le bois soit saturé.

L'imprégnation sous pression se fait avec des sels sans arsenic, sans cuivre et sans chrome. Le bois est d'abord coupé sur mesure et ensuite imprégné sous pression. Ceci augmente considérablement la durée de vie.

La longévité du bois dépend du genre de bois utilisé, de l'environnement, etc. On peut estimer une longévité de plus de 10 ans pour le pin imprégné non endommagé.





# LES BOIS UTILISÉS ET LEUR DURABILITÉ

HOUTLAND contribue à la protection de l'environnement en travaillant principalement avec du bois provenant de forêts bien aménagées. Le bois porte le label de qualité PEFC.

Il est également acheté auprès de fournisseurs soigneusement sélectionnés.



## bois imprégné sous pression

### PIN IMPRÉGNÉ



- > Uniquement du pin rouge du Nord est utilisé. Afin de prévenir un pourrissement précoce, il est imprégné sous pression en autoclave, ce qui explique sa couleur vert clair. Toutefois il est possible d'appliquer n'importe quelle couleur.
- > A condition que le bois ne soit pas endommagé, une durée de vie de 10 ans ou plus est possible.

## bois durable non traité

### CHÂTAIGNIER



- > Classe de durabilité 2
- > Un bois durable qui peut être utilisé non traité pour usage extérieur.
- > Grâce à la forme flexueuse des lattes, les portillons en châtaignier ont une présence naturelle.

### CHÊNE



- > Classe de durabilité 2
- > Un de nos bois indigènes les plus durables.
- > Solide et stable, uniquement utilisé pour des poteaux.
- > Comme il s'agit d'un arbre feuillu, des fissures ou des noeuds sont un phénomène naturel.

### ROBINIER



- > Classe de durabilité 1 à 2
- > Les poteaux ont la forme naturelle et sinueuse de l'arbre.
- > Surtout utilisé comme piquet de clôture ou comme tuteur. Convient aussi pour décoration.

## bois modifié

### THERMO-AYOUS



- > Un bois africain classe de durabilité 1 à 2 suite à un traitement à haute température.
- > Ce bois tropical n'a pas de noeuds et est facile à travailler.

### THERMO-PIN



- > Provient de forêts du Nord de l'Europe de gestion durable.
- > Par sa nature ce bois résineux n'est pas durable. Un traitement à haute température réduit le taux d'humidité et améliore considérablement la stabilité et la durabilité du bois.

## bois dur tropical non traité

### AZOBÉ



- > Classe de durabilité 1
- > Un bois très solide, idéal pour être utilisé comme poteau de portail.
- > Séché à l'extérieur, le bois peut présenter des fissures qui n'ont aucune influence sur la stabilité.
- > Devient gris comme le padouck.

### PADOUCK



- > Classe de durabilité 1
- > Un bois noble, extrêmement durable.
- > A la livraison le bois est rouge; après quelques mois déjà le bois devient gris.
- > Très stable et idéal pour des terrasses et d'autres constructions extérieures de haute qualité et de grande solidité.

### OKAN



- > Classe de durabilité 1
- > Un bois solide, mais assez nerveux, idéal pour des constructions extérieures.
- > Grâce au séchage lent en plein air avant le rabotage, les déformations du bois sont réduites au minimum.
- > Le bois présente différentes teintes à la livraison, mais devient gris après un certain temps.

### AFROMOSIA



- > Classe de durabilité 1
- > Un bois noble, extrêmement durable, avec une couleur brune dorée.
- > Très stable et idéal pour des constructions extérieures de haute qualité et de grande solidité.

## PROTECTION ET ENTRETIEN

1. Tous nos portails et les poteaux en pin sont imprégnés sous pression et par conséquent très durables. Ils ne nécessitent aucun entretien. Tout au plus après un certain temps vous pouvez rafraîchir la couleur de votre portail.
2. Le thermo-pin et le thermo-ayous ne nécessitent aucun entretien grâce au traitement à haute température.
3. Le châtaignier, l'afromosia, l'okan et le padouck sont livrés non traités et ne nécessitent aucun entretien. Après quelques mois le bois reçoit une belle couleur grise.
4. Les poteaux en chêne, en okan, en robinier, en azobé, en afromosia et en padouck sont suffisamment durables pour être enterrés sans le moindre traitement.

Un aperçu complet de tous les types de bois:  
[www.houtland.be/lesbois](http://www.houtland.be/lesbois)

# POTEAUX POUR PORTAIL

- > La plupart de nos poteaux sont sciés hors coeur et proviennent de bois séché.
- > Ils sont rabotés et ont une tête diamant.
- > Les poteaux en chêne peuvent présenter de petites fissures. Ceci n'a aucune influence sur la durabilité et la solidité du poteau.

- > Les poteaux doivent être enterrés au minimum 80 cm dans le sol. La partie non visible dans le sol peut présenter de petits défauts contrairement à la partie visible hors sol. Des plaintes à ce propos sont sans fondement.
- > L'emploi de sable stabilisé ou de béton est nécessaire. Les longueurs des poteaux pour portails peuvent varier de 3% environ.
- > A commander séparément et pas inclus dans le prix du portail.



## Poteau pour portail en pin

> Impregné

9 x 9 cm	150 cm	€ 20,55
	170 cm	€ 22,65
	200 cm	€ 25,70
12 x 12 cm	170 cm	€ 37,30
	210 cm	€ 64,00
	270 cm	€ 81,00
14 x 14 cm	210 cm	€ 60,60
	270 cm	€ 76,00



## Poteau pour portail en azobé

> Non traité

12 x 12 cm	270 cm	€ 147,20
14 x 14 cm	300 cm	€ 218,00



## Poteau pour portail en afromosia

> Non traité

12 x 12 cm	270 cm	€ 400,75
14 x 14 cm	300 cm	€ 647,90



## Poteau pour portail en okan

> Non traité  
> Sans tête diamant

9 x 9 cm	200 cm	€ 52,45
	270 cm	€ 70,80



## Poteau pour portail en chêne\*

> Non traité

10 x 10 cm	200 cm	€ 73,80
	210 cm	€ 99,00
12 x 12 cm	270 cm	€ 125,25
	210 cm	€ 132,75
14 x 14 cm*	270 cm	€ 171,55



## Poteau pour portail en padouck

> Non traité

9 x 9 cm (sans tête diamant)	270 cm	€ 128,25
12 x 12 cm	210 cm	€ 219,10
	270 cm	€ 278,20
(sans tête diamant)	270 cm	€ 267,15
	300 cm	€ 302,50
14 x 14 cm	210 cm	€ 311,35
	270 cm	€ 399,35
(sans tête diamant)	270 cm	€ 350,65
	300 cm	€ 442,50

NOUVEAU

NOUVEAU

## Latte murale

(= hauteur portail + 10 cm)

pin	57 x 95 mm	€ 8,50 / m
padouck	57 x 120 mm	€ 49,60 / m
afromosia	57 x 145 mm	€ 66,80 / m

\* Avec coeur : des fissures sont normales. Des plaintes à ce propos sont sans fondement.



## COLONNES

A l'intérieur de la colonne, il y a un poteau (colonne 19 x 19 cm) ou un cadre (colonne 40 x 52 cm) en bois dur classe de durabilité I. Autour il y a un revêtement en planches de padouck; en haut il y a un chapeau. Idéal pour cacher un fil téléphonique ou un câble électrique.

19 x 19 cm <sup>7</sup> longueur totale sans chapeau	hauteur revêtement au-dessus du sol	
300 cm	210 cm	€ 500,95
280 cm	190 cm	€ 467,55
270 cm	190 cm	€ 409,10
225 cm	145 cm	€ 359,00
205 cm	125 cm	€ 325,60

<b>40 x 52 cm</b> hauteur revêtement au-dessus du sol		
190 cm		€ 1586,30
Supplément boîte aux lettres avec entrée en inox et porte en aluminium		€ 617,85



\*La face arrière d'une colonne est fabriquée en deux pièces.





180 x 300 cm



180 x 100 cm en combinaison avec un panneau sur mesure

### BELVÉDÈRE (796)

- > Padouck
- > Cadre : 57 x 120 mm
- > Planches : 22 mm
- > Distance entre les planches +/- 4 mm
- > Assemblage à tenon et mortaise (collé)
- > Pentures réglables <sup>52</sup>
- > Serrure encastrée avec loquet en inox et cylindre <sup>52</sup>
- > 2 verrous de sol pour portail double <sup>52</sup>

#### Clôture assortie

- > Panneau fixe sans montants
- > Avec ou sans boîte aux lettres

#### Belvédère



180 x 100 cm  
€ 1319,15



180 x 300 cm  
€ 3256,10



180 x 54 cm  
€ 333,95



180 x 54\* cm  
€ 951,80

#### Panneau



180 x 300 cm padouck

### HILTON PIN (751G)

### HILTON PADOUCK (751P)

- > Pin imprégné ou padouck
- > Cadre : 57 x 120 mm
- > Planches : 22 mm
- > Distance entre les planches +/- 4 mm
- > Assemblage à tenon et mortaise (collé)
- > Pentures réglables <sup>52</sup>
- > Serrure encastrée avec loquet en inox et cylindre <sup>52</sup>
- > 2 verrous de sol pour portail double <sup>52</sup>

#### Clôture assortie

- > Panneau fixe sans montants
- > Avec ou sans boîte aux lettres



180 x 100 cm padouck

#### Hilton



115 x 100 cm  
€ 809,85  
€ 985,20



115 x 300 cm  
€ 1669,80  
€ 2170,75



180 x 100 cm  
€ 968,50  
€ 1235,65



180 x 300 cm  
€ 2103,95  
€ 2838,65

pin  
padouck

#### Panneau



115 x 54 cm  
€ 167,00  
€ 250,45



115 x 54\* cm  
€ 521,00  
€ 868,30



180 x 54 cm  
€ 208,75  
€ 317,25



180 x 54\* cm  
€ 562,70  
€ 935,10

pin  
padouck

\* avec boîte aux lettres





180 x 300 cm



180 x 100 cm

### ROYAL DROIT (723)

- > Pin imprégné
- > Cadre : 57 x 95 mm
- > Planches à tenon et mortaise : 16 mm
- > Assemblage à tenon et mortaise (collé)
- > Pentures réglables <sup>52</sup>
- > Serrure en applique avec loquet et cylindre <sup>52</sup>
- > 2 verrous de sol pour portail double <sup>52</sup>

#### Clôture assortie

- > Panneau fixe sans montants
- > Avec ou sans boîte aux lettres

BOÎTE AUX LETTRES ENCASTRÉE (723 B)

54

#### Royal droit



180 x 100 cm  
€ 809,85



180 x 300 cm  
€ 1845,15

#### Avec boîte aux lettres



180 x 100 cm  
€ 1163,85



180 x 300 cm  
€ 2199,15

#### Panneau



168 x 50 cm  
€ 217,00



168 x 50\* cm  
€ 571,00





180/200 x 100 cm

## ROYAL GALBÉ (724)

- > Pin imprégné
- > Cadre : 57 x 95 mm
- > Planches à tenon et mortaise : 16 mm
- > Assemblage à tenon et mortaise (collé)
- > Pentures réglables <sup>52</sup>
- > Serrure en applique avec loquet et cylindre <sup>52</sup>
- > 2 verrous de sol pour portail double <sup>52</sup>

### Clôture assortie

- > Panneau fixe sans montants ; toujours droit en haut
- > Avec ou sans boîte aux lettres

### BOÎTE AUX LETTRES ENCASTRÉE (724 B)

54



180/200 x 300 cm



115/135 x 300 cm

### Royal galbé



115 x 100 cm\*  
(arc complet)  
€ 667,90



135/115 x 100 cm  
(arc demi)  
€ 642,85



115/135 x 300 cm  
€ 1469,40



180 x 100 cm\*  
€ 826,55



180/200 x 300 cm  
€ 1895,20



180/200 x 300 cm  
(arc Napoleon)  
€ 2087,25

### Avec boîte aux lettres



180 x 100 cm\*  
€ 1180,55



180/200 x 300 cm  
€ 2249,20



180/200 x 300 cm  
(arc Napoleon)  
€ 2441,25

### Panneau



103 x 50 cm  
€ 158,65



103 x 50\*\* cm  
€ 512,65



168 x 50 cm  
€ 217,00



168 x 50\*\* cm  
€ 571,00

\* largeur maximale 1 m \*\* avec boîte aux lettres





Padouck fabriqué sur mesure; ici planches à tenon et mortaise

**VILLA PIN (732 G)**  
**VILLA PADOUCK (732 P)**

- > Pin imprégné ou padouck
- > Cadre : 57 x 120 mm
- > Planches : 22 mm
- > Distance entre les planches +/- 4 mm
- > Assemblage à tenon et mortaise (collé)
- > Pentures réglables <sup>52</sup>
- > Serrure encastrée avec loquet en inox et cylindre <sup>52</sup>
- > 2 verrous de sol pour portail double <sup>52</sup>

**Clôture assortie**

- > Panneau fixe sans montants
- > Avec ou sans boîte aux lettres



180/160 x 300 cm padouck; ici planches à tenon et mortaise

**Villa droit**



	180 x 100 cm	180 x 300 cm
pin	€ 1135,45	€ 2337,70
padouck	€ 1452,75	€ 3114,20

**Villa bombé**



	160/180 x 100 cm	180/160 x 300 cm
pin	€ 1135,45	€ 2337,70
padouck	€ 1452,75	€ 3114,20

**Villa courbé**



	160/180 x 100 cm	180/160 x 300 cm
pin	€ 1135,45	€ 2337,70
padouck	€ 1452,75	€ 3114,20

**Panneau**



	171 x 54 cm	171 x 54 cm*
pin	€ 267,15	€ 621,15
padouck	€ 325,60	€ 943,45





180 x 300 cm padouck; ici planches à tenon et mortaise



115 x 100 cm padouck



Afromosia, fabriqué sur mesure

## RÉSIDENCE PIN (735 G) RÉSIDENCE PADOUCK (735 P)

- > Pin imprégné ou padouck
- > Cadre : 57 x 120 mm
- > Planches : 22 mm
- > Distance entre les planches +/- 4 mm
- > Assemblage à tenon et mortaise (collé)
- > Serrures réglables <sup>52</sup>
- > Serrure encastrée avec loquet en inox et cylindre <sup>52</sup>
- > 2 verrous de sol pour portail double <sup>52</sup>

### Clôture assortie

- > Panneau fixe sans montants
- > Avec ou sans boîte aux lettres

### Résidence



115 x 100 cm

pin € 826,55  
padouck € 976,85



115 x 300 cm

pin € 1694,85  
padouck € 2112,50



180 x 100 cm

pin € 851,60  
padouck € 1168,85



180 x 300 cm

pin € 2045,50  
padouck € 2705,10

### Panneau



106 x 54 cm

pin € 160,30  
padouck € 233,75



106 x 54 cm\*

pin € 514,30  
padouck € 851,60



171 x 54 cm

pin € 200,40  
padouck € 312,25



171 x 54 cm\*

pin € 554,35  
padouck € 930,10

\* avec boîte aux lettres








180/200 x 300 cm padouck; portail automatisé sans serrure.

### **PALACE PIN (736 G)**

### **PALACE PADOUCK (736 P)**

- > Pin imprégné ou padouck
- > Cadre : 57 x 120 mm
- > Planches : 22 mm
- > Distance entre les planches +/- 4 mm
- > Assemblage à tenon et mortaise (collé)
- > Pentures réglables 
- > Serrure encastrée avec loquet en inox et cylindre 
- > 2 verrous de sol pour portail double 

### **Clôture assortie**

- > Panneau fixe sans montants
- > Toujours droit en haut
- > Avec ou sans boîte aux lettres



115/135 cm padouck; sur mesure en combinaison avec Palace 115 x 100 cm et panneau fixe avec boîte aux lettres. Montage avec des colonnes.





180 x 90 cm padouck, fabriqué sur mesure



115 x 100 cm padouck



180/200 x 300 cm pin

### Palace



115 x 100 cm\*

€ 826,55



115/135 x 300 cm

€ 1803,40



180 x 100 cm\*

€ 951,80



180/200 x 300 cm

€ 2170,75

€ 3072,45

### Panneau



106 x 54 cm

€ 160,30



106 x 54 cm\*\*

€ 514,30

€ 851,60



171 x 54 cm

€ 200,40

€ 312,25



171 x 54 cm\*\*

€ 554,35

€ 930,10

pin  
padouck

\* largeur maximale 1 m \*\* avec boîte aux lettres








135/115 x 300 cm padouck



180/160 x 300 cm pin

**MAESTRO PIN (737 G)**  
**MAESTRO PADOUCK (737 P)**

- > Pin imprégné ou padouck
- > Cadre : 57 x 120 mm
- > Planches : 22 mm
- > Distance entre les planches +/- 4 mm
- > Assemblage à tenon et mortaise (collé)
- > Pentures réglables 
- > Serrure encastrée avec loquet en inox et cylindre 
- > 2 verrous de sol pour portail double 

**Clôture assortie**

- > Panneau fixe sans montants
- > Toujours droit en haut
- > Avec ou sans boîte aux lettres

**Maestro**



115/135 x 100 cm

pin € 834,90  
 padouck € 1035,30



135/115 x 300 cm

pin € 1803,40  
 padouck € 2404,50



160/180 x 100 cm

pin € 951,80  
 padouck € 1227,30



180/160 x 300 cm

pin € 2129,00  
 padouck € 2980,60



180/200 x 100 cm

pin € 960,15  
 padouck € 1260,70



200/180 x 300 cm

pin € 2170,75  
 padouck € 3072,45





Padouck, fabriqué sur mesure



115/135 x 100 cm padouck



160/180 x 100 cm padouck

### Panneau

						
	126 x 54 cm	126 x 54 cm*	171 x 54 cm	171 x 54 cm*	191 x 54 cm	191 x 54 cm*
pin	€ 175,35	€ 529,35	€ 200,40	€ 554,35	€ 208,75	€ 562,70
padouck	€ 253,80	€ 871,65	€ 312,25	€ 930,10	€ 325,60	€ 943,45

\* avec boîte aux lettres





180 x 300 cm, portail automatisé sans serrure et loquet.



180 x 100 cm

### ROYAL DÉCORATIF (726)

- > Pin imprégné
- > Cadre : 57 x 95 mm
- > Planches : 22 mm
- > Distance entre les planches +/- 4 mm
- > Assemblage à tenon et mortaise (collé)
- > Pentures réglables <sup>52</sup>
- > Serrure en applique avec loquet et cylindre <sup>52</sup>
- > 2 verrous de sol pour portail double <sup>52</sup>

#### Clôture assortie

- > Panneau fixe sans montants
- > Avec ou sans boîte aux lettres

BOÎTE AUX LETTRES ENCASTRÉE (726 B)

54

#### Royal décoratif



180 x 100 cm  
€ 951,80



180 x 300 cm  
€ 2304,30



180 x 100 cm  
€ 1305,80



180 x 300 cm  
€ 2658,30



168 x 50 cm  
€ 242,10



168 x 50 cm  
€ 596,10

#### Avec boîte aux lettres

#### Panneau





180 x 300 cm avec colonnes



180 x 100 cm avec colonnes

## IMPÉRIAL (738)

- > Padouck
- > Cadre : 57 x 120 mm
- > Planches : 22 mm
- > Distance entre les planches +/- 4 mm
- > Assemblage à tenon et mortaise (collé)
- > Pentures réglables <sup>52</sup>
- > Serrure encastrée avec loquet en inox et cylindre <sup>52</sup>
- > 2 verrous de sol pour portail double <sup>52</sup>

### Clôture assortie

- > Panneau fixe sans montants
- > Avec ou sans boîte aux lettres

### Impérial



180 x 100 cm  
€ 1377,60



180 x 300 cm  
€ 3356,30

### Panneau



171 x 54 cm    171 x 54 cm\*  
€ 409,10    € 1026,95

\* avec boîte aux lettres





Vertical padouck, fabriqué sur mesure, avec clôtures assorties



182 x 100 cm vertical padouck, en combinaison avec un panneau fixe avec boîte aux lettres



182 x 300 cm vertical pin

- DELUXE HORIZONTAL PIN (739 HG)**
- DELUXE HORIZONTAL PADOUCK (739 HP)**
- DELUXE HORIZONTAL AFROMOSIA (739 HA)**
- DELUXE VERTICAL PIN (739 VG)**
- DELUXE VERTICAL PADOUCK (739 VP)**
- DELUXE VERTICAL AFROMOSIA (739 VA)**

- > Pin imprégné, padouck ou afromosia
- > Cadre : 57 x 145 mm
- > Planches : 22 mm ; à tenon et mortaise
- > Assemblage à tenon et mortaise (collé)
- > Pentures réglables 52
- > Serrure encastrée avec loquet en inox et cylindre 52
- > 2 verrous de sol pour portail double 52

**Clôture assortie**

- > Panneau fixe sans montants
- > Avec ou sans boîte aux lettres





182 x 300 cm horizontal padouck, portail automatisé; sans serrure



182 x 100 cm horizontal padouck



180 x 100 cm vertical afromosia avec poignée carrée noire

**Deluxe horizontal**



182 x 100 cm  
pin € 968,50  
padouck € 1335,85  
afromosia € 1669,80



182 x 300 cm  
€ 2053,85  
€ 3172,60  
€ 4116,00

**Panneau**



180 x 54 cm  
€ 267,15  
€ 459,20  
€ 626,20



180 x 54 cm\*  
€ 621,15  
€ 1077,00

**Deluxe vertical**



182 x 100 cm  
€ 968,50  
€ 1335,85  
€ 1669,80



182 x 300 cm  
€ 2053,85  
€ 3172,60  
€ 4116,00

**Panneau**



180 x 54 cm  
€ 192,00  
€ 359,00  
€ 475,90



180 x 54 cm\*  
€ 546,00  
€ 976,85

\* avec boîte aux lettres





180 x 300 cm padouck

**EXCELLENT PIN (795 G)**  
**EXCELLENT PADOUCK (795 P)**

- > Pin imprégné ou padouck
- > Cadre : 57 x 120 mm
- > Planches : 22 mm; le rabotage en biais empêche les regards directs
- > Assemblage à tenon et mortaise (collé)
- > Pentures réglables <sup>52</sup>
- > Serrure encastrée avec loquet en inox et cylindre <sup>52</sup>
- > 2 verrous de sol pour portail double <sup>52</sup>

**Clôture assortie**

- > Avec ou sans boîte aux lettres



padouck



pin



180 x 100 cm pin



180 x 100 cm padouck

**Excellent**



180 x 100 cm

pin € 1035,30  
 padouck € 1327,50



180 x 300 cm

€ 2296,00  
 € 3172,60

**Panneau**



180 x 54 cm

€ 350,65  
 € 475,90



180 x 54 cm\*

€ 704,65  
 € 1093,70






fabriqué sur mesure



180 x 100 cm (ici avec poignée ronde inox)

## MIKA (746)

- > Padouck
- > Cadre : 57 x 120 mm
- > Lattes : 22 x 30 mm
- > Distance entre les lattes : +/- 6 mm
- > Assemblage à tenon et mortaise (collé)
- > Pentures réglables <sup>52</sup>
- > Serrure encastrée avec loquet en inox et cylindre <sup>52</sup>
- > 2 verrous de sol pour portail double <sup>52</sup>



### Mika



180 x 100 cm  
€ 2254,25



180 x 300 cm  
€ 4575,25

### Panneau



180 x 54 cm  
€ 434,15



180 x 54 cm\*  
€ 1051,95



180 x 100 cm (ici avec poignée carrée inox)

## TRIXIE (745)

- > Padouck
- > Cadre : 57 x 120 mm
- > Planches : 22 mm ; à tenon et mortaise
- > Assemblage à tenon et mortaise (collé)
- > Pentures réglables <sup>52</sup>
- > Serrure encastrée avec loquet en inox et cylindre <sup>52</sup>
- > 2 verrous de sol pour portail double <sup>52</sup>



### Trixie



180 x 100 cm  
€ 1452,75



180 x 300 cm  
€ 3139,20

### Panneau



180 x 54 cm  
€ 450,85



180 x 54 cm\*  
€ 1068,65

\* avec boîte aux lettres



Vertical padouk, portail battant en combinaison avec des panneaux assortis, fabriqué sur mesure



Horizontal padouk, fabriqué sur mesure



180 x 300 cm vertical pin

**PARK VERTICAL PIN (733 VG)**

**PARK VERTICAL PADOUCK (733 VP)**

**PARK VERTICAL AFROMOSIA (733 VA) NOUVEAU**

**PARK HORIZONTAL PIN (733 HG)**

**PARK HORIZONTAL PADOUCK (733 HP)**

**PARK HORIZONTAL AFROMOSIA (733 HA) NOUVEAU**

- > Pin imprégné, padouk ou afromosia
- > Cadre : 35 x 95 mm (pin); 35 mm (padouk ou afromosia)
- > Planches : 22 mm (vis inox sur la face arrière)
- > Distance entre les planches +/- 4 mm
- > Pentures réglables <sup>52</sup>
- > Serrure en applique avec loquet et cylindre <sup>52</sup>
- > 2 verrous de sol pour portail double <sup>52</sup>





180/160 x 300 cm vertical padouck galbé



180 x 100 cm horizontal padouck



120 x 100 cm vertical pin

### Park vertical droit



120 x 100 cm\*

pin  
padouck  
afromosia

€ 551,00

€ 751,40

€ 954,30



120 x 300 cm\*

€ 1202,25

€ 1836,80

€ 2332,70



180 x 100 cm

€ 701,30

€ 893,35

€ 1135,45



180 x 300 cm\*

€ 1447,75

€ 2321,00

€ 2938,85

### Park vertical galbé



180/160 x 300 cm\*

pin  
padouck  
afromosia

€ 1552,90

€ 2437,90

€ 3097,50

### Panneau vertical



120 x 150 cm

€ 333,90

€ 784,80



180 x 150 cm

€ 375,70

€ 768,10

€ 976,85

### Park horizontal



180 x 100 cm

pin

€ 576,10

padouck

€ 935,10

afromosia

€ 1193,90



180 x 300 cm\*

€ 1552,90

€ 2437,90

€ 3097,50

### Panneau horizontal



180 x 150 cm

€ 392,40

€ 809,85

€ 1028,60

\* Supplément cadre collé pour automatisation portail double en padouck : € 692,55

## VARIO PIN (709 G)

## VARIO PADOUCK (709 P)

## VARIO AFROMOSIA (709 A) **NOUVEAU**

- > Pin imprégné, padouck ou afromosia
- > Cadre : 35 x 95 mm (pin) ; 35 mm (padouck ou afromosia)
- > planches : 22 x 57 mm, 22 x 45 mm, 22 x 95 mm, 22 x 120 mm (pin) ; 22 x 35 mm, 22 x 70 mm, 22 x 95 mm, 22 x 120 mm, 22 x 145 mm (padouck et afromosia)
- > distance entre les planches +/- 4 mm
- > pentures réglables <sup>52</sup>
- > Serrure en applique avec loquet et cylindre <sup>52</sup>
- > 2 verrous de sol pour portail double <sup>52</sup>



180 x 100 cm padouck ; avec panneau sur mesure



180 x 300 cm pin

### Vario

### Panneau



180 x 100 cm  
pin € 692,95  
padouck € 951,80  
afromosia € 1210,60

180 x 300 cm  
pin € 1586,30  
padouck € 2270,95  
afromosia € 2888,75

180 x 150 cm  
pin € 400,75  
padouck € 778,15  
afromosia € 985,20





Sur mesure, horizontal thermo-ayous, portail battant automatisé en combinaison avec cadre DIY recouvert de triple thermo-ayous

- SUPERIOR VERTICAL PIN (797 VG)**
- SUPERIOR VERTICAL PADOUCK (797 VP)**
- SUPERIOR VERTICAL THERMO-AYOUS (797 VA)**
- SUPERIOR HORIZONTAL PIN (797 HG)**
- SUPERIOR HORIZONTAL PADOUCK (797 HP)**
- SUPERIOR HORIZONTAL THERMO-AYOUS (797 HA)**

- > Pin imprégné, padouck ou thermo-ayous
- > Cadre : 45 x 95 mm (pin) ; 40 x 120 mm (padouck ou thermo-ayous)
- > Lattes : 35 x 145 mm ; tenon et mortaise
- > Assemblage à tenon et mortaise (collé)
- > Pentures réglables <sup>52</sup>
- > Serrure encastrée avec loquet en inox et cylindre applique <sup>52</sup>
- > 2 verrous de sol pour portail double <sup>52</sup>

#### Clôture assortie

- > Avec ou sans boîte aux lettres



padouck



pin



thermo-ayous  
(cadre à l'arrière  
toujours en padouck)



Sur mesure, vertical padouck

#### Superior horizontal

#### Panneau

#### Superior vertical

#### Panneau






pin	180 x 100 cm	180 x 300 cm	180 x 54 cm	180 x 54 cm*	180 x 100 cm	180 x 300 cm	180 x 54 cm	180 x 54 cm*
padouck	€ 1118,75	€ 2354,40	€ 308,90	€ 662,90	€ 1118,75	€ 2354,40	€ 308,90	€ 662,90
thermo-ayous	€ 1619,70	€ 3790,45	€ 584,45	€ 1202,25	€ 1619,70	€ 3790,45	€ 584,45	€ 1202,25
	€ 1352,55	€ 3005,65	€ 333,95		€ 1352,55	€ 3005,65	€ 333,95	

\* avec boîte aux lettres



180 x 100 cm




## EXTERNO (748)

- > Padouck
- > Cadre : 57 x 120 mm
- > Lattes : 22 mm ; à tenon et mortaise
- > Barres métalliques noires
- > Assemblage à tenon et mortaise (collé)
- > Pentures réglables 
- > Poignée ronde noire et cylindre 
- > 2 verrous de sol pour portail double 



180 x 100 cm

## CAVALO (747)

- > Padouck
- > Cadre : 57 x 120 mm
- > Lattes : 22 mm ; à tenon et mortaise
- > Barres métalliques noires
- > Assemblage à tenon et mortaise (collé)
- > Pentures réglables 
- > Poignée ronde noire et cylindre 
- > 2 verrous de sol pour portail double 

### Externo



180 x 100 cm  
€ 1619,70



180 x 300 cm  
€ 3673,55

### Cavalo



180 x 100 cm  
€ 1486,10



180 x 300 cm  
€ 3297,85





180 x 100 cm vertical padouck

**REVERSO VERTICAL PIN (708 VG)**  
**REVERSO VERTICAL PADOUCK (708 VP)**  
**REVERSO HORIZONTAL PIN (708 HG)**  
**REVERSO HORIZONTAL PADOUCK (708 HP)**

- > Pin imprégné ou padouck
- > Cadre : 57 x 120 mm
- > Lattes : 35 x 35 mm
- > Traverse : 57 x 57 mm
- > Assemblage à tenon et mortaise (collé)
- > Pentures réglables <sup>52</sup>
- > Serrure encastrée avec loquet en inox et cylindre <sup>52</sup>
- > 2 verrous de sol pour portail double <sup>52</sup>



padouck



pin



180 x 100 cm horizontal pin

**Reverso vertical**

**Panneau**

**Reverso horizontal**

**Panneau**



pin  
padouck

180 x 100 cm  
€ 1085,35  
€ 1419,35

180 x 300 cm  
€ 2421,20  
€ 3339,60

180 x 54 cm  
€ 367,35  
€ 500,95

180 x 100 cm  
€ 1168,85  
€ 1586,30

180 x 300 cm  
€ 2504,70  
€ 3623,45

180 x 54 cm  
€ 400,75  
€ 534,35





180 x 100 cm

## PATIO HORIZONTAL (770 H)

- > Pin imprégné
- > Cadre : 45 x 95 mm et 35 x 95 mm
- > Lattes : 35 x 35 mm
- > Distance entre les lattes : +/- 20 mm
- > Pentures réglables <sup>[52]</sup>
- > Serrure en applique avec loquet et cylindre <sup>[52]</sup>

### Clôture assortie

- > Lattes vissées avec des vis en inox (35 x 35 mm et 35 x 57 mm)
- > Traverses : 22 x 57 mm



Clôture assortie 180 x 180 cm



Clôture assortie 180 x 180 cm

### Patio horizontal



180 x 100 cm  
€ 692,95



180 x 300 cm  
€ 1561,25

### Clôture



180 x 100 cm  
€ 133,60



180 x 180 cm  
€ 183,70





180 x 300 cm horizontal padouck



180 x 300 cm horizontal pin

**SKYLINE HORIZONTAL PIN (734 HG)**  
**SKYLINE HORIZONTAL PADOUCK (734 HP)**  
**SKYLINE VERTICAL PIN (734 VG)**  
**SKYLINE VERTICAL PADOUCK (734 VP)**

- > Pin imprégné ou padouck
- > Cadre : 57 x 120 mm
- > Lattes : 35 x 35 mm (pin) ; 35 x 42 mm (padouck)
- > Distance entre les lattes : +/- 20 mm
- > Assemblage à tenon et mortaise (collé)
- > Pentures réglables <sup>52</sup>
- > Serrure encastrée avec loquet en inox et cylindre <sup>52</sup>
- > 2 verrous de sol pour portail double <sup>52</sup>



180 x 100 cm vertical padouck



180 x 100 cm horizontal padouck

**Skyline horizontal**

**Panneau**

**Skyline vertical**

**Panneau**



180 x 100 cm

pin € 1152,15  
 padouck € 1511,15



180 x 300 cm

pin € 2504,70  
 padouck € 3606,75



180 x 54 cm

pin € 333,95  
 padouck € 442,50



180 x 100 cm

pin € 1035,30  
 padouck € 1402,65



180 x 300 cm

pin € 2170,75  
 padouck € 2922,15



180 x 54 cm

pin € 300,55  
 padouck € 400,75





Portail en padouck en combinaison avec un panneau, fabriqués sur mesure



180 x 100 cm padouck, en combinaison avec une clôture fabriquée sur mesure



Pin, fabriqué sur mesure

## PATIO VERTICAL PIN (770 VG)

## PATIO VERTICAL PADOUCK (770 VP)

- > Pin imprégné ou padouck
- > Cadre : 45 x 95 mm et 35 x 95 mm (pin) ; 57 x 120 mm et 35 x 110 mm (padouck)
- > Lattes : 35 x 35 mm (pin) ; 35 x 42 mm (padouck)
- > Distance entre les lattes : +/- 20 mm
- > Pentures réglables <sup>52</sup>
- > Serrure en applique avec loquet et cylindre (hauteur portail 1,8 m pin + 1,0 m padouck) <sup>52</sup>
- > Boîtier de verrouillage (hauteur portail 1,0 m pin) <sup>52</sup>
- > Serrure encastrée avec loquet en inox et cylindre (hauteur portail 1,8 m padouck) <sup>52</sup>
- > 2 verrous de sol pour portail double <sup>52</sup>

## Clôture assortie

- > Lattes vissées avec des vis en inox
- > Traverses : 22 x 57 mm et 22 x 95 mm (pin) ; 22 x 95 mm (padouck)





100 x 300 cm pin



180 x 100 cm pin



100 x 100 cm pin, ici avec serrure en applique et cylindre

### Patio vertical

### Clôture



100 x 100 cm

pin € 417,45  
padouck € 976,85



100 x 300 cm

pin € 1051,95  
padouck € 2245,90



180 x 100 cm

pin € 551,00  
padouck € 1335,85



180 x 300 cm

pin € 1377,60  
padouck € 3172,60



100 x 180 cm

pin € 156,95  
padouck € 901,70



180 x 100 cm

pin € 125,25  
padouck € 793,15






180 x 180 cm

pin € 208,75  
padouck € 1269,00



180 x 100 cm Himalaya vertical (RAL 7016)

## PORTES AVEC CADRE MÉTALLIQUE

- > Cadre métallique cadre 40 x 40 mm ; épaisseur 3 mm ; galvanisé et revêtu par laque en poudre
- > Poteaux métalliques 100 x 100 mm (porte simple); 120 x 120 mm (porte double) ; épaisseur 5 mm; galvanisé et revêtu par poudre
- > Bois: padouck classe de durabilité 1 ou composite
- > Pentures réglables 
- > Serrure encastrée avec loquet en inox et cylindre 
- > 2 verrous de sol pour portail double 
- > Couleurs RAL au choix et sur commande; standard RAL 7016
- > De la fabrication sur mesure est possible
- > L'automatisation est à déconseiller.



180 x 300 cm Fuji horizontal

## EVEREST HORIZONTAL (M10 H) EVEREST VERTICAL (M10 V)

- > Padouck, classe de durabilité 1
- > Lattes 22 x 35 mm
- > Distance entre les lattes +/- 20 mm

## FUJI (M20)

- > Padouck, classe de durabilité 1
- > Planches 22 mm
- > Le rabotage en biais empêche les regards directs



## HIMALAYA HORIZONTAL (M30 H) HIMALAYA VERTICAL (M30 V)

- > Padouck, classe de durabilité 1
- > Planches 22 mm
- > Distance entre les planches +/- 4 mm

## KILIMANJARO HORIZONTAL (M40 H) KILIMANJARO VERTICAL (M40 V)

- > Padouck, classe de durabilité 1
- > Planches 22 m tenon et mortaise

## ANDES HORIZONTAL (M50 H) ANDES VERTICAL (M50 V)

**NOUVEAU**

- > Composite gris argent et anthracite
- > Planches 22 m à tenon et mortaise





180 x 100 cm  
Everest vertical

180 x 100 cm  
Andes vertical

180 x 100 cm  
Everest horizontal

180 x 100 cm  
Himalaya horizontal

180 x 100 cm  
Andes horizontal



180 x 300 cm Kilimanjaro horizontal



180 x 100 cm Kilimanjaro vertical

**Everest horizontal**



180 x 100 cm  
€ 2462,95

180 x 300 cm  
€ 3990,80

**Everest vertical**



180 x 100 cm  
€ 2379,45

180 x 300 cm  
€ 3823,85

**Fuji**



180 x 100 cm  
€ 2170,75

180 x 300 cm  
€ 3673,55

**Himalaya horizontal**



180 x 100 cm  
€ 2254,25

180 x 300 cm  
€ 3590,00

**Kilimanjaro horizontal**



180 x 100 cm  
€ 2170,75

180 x 300 cm  
€ 3823,85

**Andes horizontal**



180 x 100 cm  
€ 2045,50

180 x 300 cm  
€ 3022,35

**Himalaya vertical**



180 x 100 cm  
€ 2170,75

180 x 300 cm  
€ 3924,00

**Kilimanjaro vertical**



180 x 100 cm  
€ 2254,25

180 x 300 cm  
€ 3690,25

**Andes vertical**



180 x 100 cm  
€ 1970,35



180 x 300 cm  
€ 2905,45

\* prix poteaux inclus



180 x 100 cm

## PORTE MASSIVE PIN (722 G)

- > Pin imprégné
- > Cadre : 45 x 95 mm
- > Planches : 16 mm ; tenon et mortaise
- > Assemblage à tenon et mortaise (collé)
- > Pentures réglables 
- > Serrure encastrée à cylindre 
- > Pas de fabrication sur mesure

### Clôture en planches massives

- > Planches imprégnées sous pression à tenon et mortaise
- > Rentrant l'une sur l'autre dans un poteau à rainures en bois, en béton, en aluminium
- > Dimensions :
  - > 28 x 145 mm
  - > largeur effective 130 mm – longueur 1,8 m, 2,0 m ou 3,0 m
  - > Pour une hauteur de 1,83 m il faut 14 planches dont une sans tenon



Clôture en planches massives



180 x 300 cm

### Porte massive pin



180 x 100 cm  
€ 450,85



180 x 150 cm  
€ 576,10



180 x 300 cm  
€ 1018,60

### Clôture



183 x 180 cm  
€ 137,95



183 x 200 cm  
€ 153,60





183 x 300 cm  
€ 230,25





180 x 100 cm

## PORTE MASSIVE OKAN (722 O)

- > Okan, bois tropical classe de durabilité 1
- > Cadré : 40 x 120 mm (padouck)
- > Planches : 28 mm ; tenon et mortaise
- > Assemblage à tenon et mortaise (collé)
- > Pentures réglables 
- > Serrure encastrée à cylindre 
- > Pas de fabrication sur mesure



### Clôture en planches massives okan

- > Planches à tenon et mortaise ; non traitées
- > Rentrant l'une sur l'autre dans un poteau à rainures en bois ou en béton
- > Dimensions :
  - > 28 x 145 mm
  - > Largeur effective 130 mm - longueur 2,0 m
  - > Pour une hauteur de 1,83 m il faut 14 planches dont une sans tenon



180 x 100 cm avec poteaux en padouck

## PORTE MASSIVE THERMO-PIN (722 T)

- > Résineux modifié thermiquement
- > Cadré : 40 x 120 mm (padouck)
- > Planches : 27 mm ; tenon et mortaise
- > Assemblage à tenon et mortaise (collé)
- > Pentures réglables 
- > Serrure encastrée à cylindre 

### Clôture en planches massives thermo-pin

- > Planches à tenon et mortaise
- > Rentrant l'une sur l'autre dans un poteau à rainures en bois ou en béton
- > Dimensions :
  - > 27 x 145 mm
  - > Largeur effective 130 mm – longueurs 180 cm ou 200 cm
  - > Pour une hauteur de 1,83 m il faut 14 planches dont une sans tenon

### Porte massive



180 x 100 cm

€ 1168,85

okan  
thermo-pin



180 x 300 cm

€ 2738,45

### Clôture




183 x 100 cm

€ 180,00



183 x 180 cm

€ 263,15



183 x 200 cm



€ 362,35

€ 292,20



180 x 300 cm

## CLASSIC (720)

- > Pin imprégné
- > Cadre : 22 x 57 mm, 35 x 95 mm et 45 x 95 mm
- > Planches : 16 x 95 mm
- > Pentures réglables 
- > Serrure en applique avec loquet et cylindre 

### Clôture assortie

- > Panneau Classic à planches chevauchantes
- > Complètement encadré
- > Le devant et la face arrière sont différents
- > Le cadre et les planches sont vissés avec des vis en inox
- > La fabrication sur mesure est possible



180 x 300 cm et 180 x 100 cm

### BOÎTE AUX LETTRES ENCASTRÉE (720 B)

 54

#### Classic



180 x 100 cm

€ 492,60

180 x 300 cm

€ 1110,40

#### Avec boîte aux lettres



180 x 100 cm

€ 846,60

180 x 300 cm

€ 1464,40

#### Clôture



180 x 100 cm

€ 130,25

180 x 180 cm

€ 192,00



180 x 100 cm





180/200 x 300 cm

## MODERN (721)

- > Pin imprégné
- > Cadre : 35 x 95 mm et 45 x 95 mm
- > Planches : 16 x 95 mm
- > Pentures réglables <sup>52</sup>
- > Serrure en applique avec loquet et cylindre <sup>52</sup>

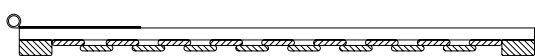
### Clôture assortie

- > Panneau Modern à planches chevauchantes verticales, clouées avec des clous en inox
- > Avec cadre arrière 35 x 57 mm
- > Galbé
- > La fabrication sur mesure est possible



Combinaison d'un portail Modern 180/200 x 100 cm et d'une clôture massive

### Vue de dessus



### Modern



100/120 x 100 cm  
€ 500,95



100/120 x 300 cm  
€ 946,80



180/200 x 100 cm  
€ 592,80



180/200 x 300 cm  
€ 1427,70

BOÎTE AUX LETTRES  
ENCASTRÉE (721 B)

54

### Avec boîte aux lettres



180/200 x 100 cm  
€ 946,80



180/200 x 300 cm  
€ 1781,70

### Clôture



180/200 x 180 cm  
€ 202,00



175/125 x 100 cm  
droit  
€ 133,60



125/175 x 100 cm  
gauche  
€ 133,60



180/160 x 300 cm

### Bienvenue



100/120 x 100 cm  
€ 500,95



120/100 x 300 cm  
€ 1135,45



160/180 x 100 cm  
€ 576,10



180/160 x 300 cm  
€ 1377,60

### Avec boîte aux lettres



160/180 x 100 cm  
€ 930,10

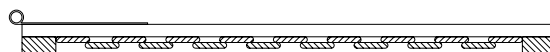


180/160 x 300 cm  
€ 1432,70

## BIENVENUE (725)

- > Pin imprégné
- > Cadre : 35 x 95 mm et 45 x 95 mm
- > Planches : 16 x 95 mm
- > Pentures réglables <sup>52</sup>
- > Serrure encastrée avec loquet en inox et cylindre <sup>52</sup>

### Vue de dessus



BOÎTE AUX LETTRES ENCASTRÉE (725 B)

54





Rio 180/160 x 300 cm

## ARC-EN-CIEL (712)

### RIO (715)

- > Pin imprégné
- > Cadre : 35 x 145 mm
- > Planches : 35 x 145 mm
- > Pentures réglables <sup>52</sup>
- > Serrure en applique avec loquet et cylindre <sup>52</sup>



Arc-en-ciel 100/120 x 100 cm



Arc-en-ciel 160/180 x 300 cm



Arc-en-ciel 100/120 x 300 cm

### Arc-en-ciel



100/120 x 100 cm  
€ 414,10



100/120 x 300 cm  
€ 953,45



160/180 x 100 cm  
€ 442,50



160/180 x 300 cm  
€ 1102,00

### Rio




100/120 x 100 cm  
€ 414,10



120/100 x 300 cm  
€ 953,45




160/180 x 100 cm  
galbé  
€ 442,50



180/160 x 300 cm  
galbé  
€ 1102,00




180 x 100 cm  
droit  
€ 442,50



180 x 300 cm  
droit  
€ 1102,00



**ARIZONA (761)**  
**KENTUCKY (762)**

- > Pin imprégné
- > Cadre : 45 x 95 mm
- > Montants : 22 x 57 mm
- > Planches à tenon et mortaise : 16 mm
- > Assemblage à tenon et mortaise (collé)
- > Serrure en applique avec loquet et cylindre 



Arizona 115/135 x 300 cm



Kentucky 135/115 x 300 cm



Royal droit sur mesure en hauteur en combinaison avec Arizona 115/135 x 300 cm avec clôture assortie et boîte aux lettres (fabrication sur mesure)

**Arizona**

**Kentucky**



135/115 x 100 cm  
 € 601,15



115/135 x 300 cm  
 € 1285,75



115/135 x 100 cm  
 € 601,15



135/115 x 300 cm  
 € 1285,75





140 x 300 cm



## PORTILLON CHÂTAIGNIER (750)

- > Châtaignier
- > Cadre : lattes demi-rondes dia  $\pm$  9 cm
- > Lattes :  $\pm$  2,5 x 3,5 cm
- > Porte simple : fermeture automatique <sup>52</sup>
- > Porte double : serrure panneaux <sup>52</sup>
- > A monter sur des poteaux en chêne ou en okan <sup>6</sup>

### Clôture

- > Lattes en châtaignier reliées avec un fil de fer galvanisé
- > A monter avec des piquets ronds ou demi-ronds tous les +/- 170 cm

Écart entre les lattes  $\pm$  7,5 cm à 8 cm

50 x 1000 cm (2 fils)	<b>NOUVEAU</b>	€ 111,70
60 x 500 cm (2 fils)		€ 51,25
110 x 500 cm (2 fils)		€ 59,70
140 x 500 cm (3 fils)		€ 93,25
180 x 500 cm (3 fils)		€ 121,40

Écart entre les lattes  $\pm$  5 cm à 5,5 cm

100 x 1000 cm (3 draden)	<b>NOUVEAU</b>	€ 201,00
105 x 500 cm (3 fils)		€ 88,15
120 x 500 cm (3 fils)		€ 98,35
120 x 1000 cm (3 fils)	<b>NOUVEAU</b>	€ 223,75
150 x 500 cm (3 fils)		€ 133,60

### Portillon

- > Quincaillerie incluse
- > Poteaux pas inclus




50 x 100 cm (H/L)	<b>NOUVEAU</b>	€ 175,35
60 x 100 cm (H/L)		€ 183,70
100 x 100 cm (H/L)	<b>NOUVEAU</b>	€ 200,40
105 x 100 cm (H/L)		€ 208,75
110 x 100 cm (H/L)		€ 192,00
120 x 100 cm (H/L)		€ 211,25
140 x 100 cm (H/L)		€ 221,40
150 x 100 cm (H/L)		€ 233,75
180 x 100 cm (H/L)		€ 242,10
50 x 300 cm (H/L)	<b>NOUVEAU</b>	€ 425,80
60 x 300 cm (H/L)		€ 442,50
100 x 300 cm (H/L)	<b>NOUVEAU</b>	€ 484,25
105 x 300 cm (H/L)		€ 500,95
110 x 300 cm (H/L)		€ 467,55
120 x 300 cm (H/L)		€ 512,65
140 x 300 cm (H/L)		€ 500,95
150 x 300 cm (H/L)		€ 534,35
180 x 300 cm (H/L)		€ 549,35





120 x 420 cm, portail double

## LANDSCAPE (742)

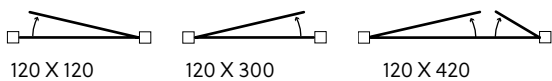
- > Padouck
- > Cadre : 70 x 120 mm
- > Planches : 22 x 70 mm
- > Assemblage à tenon et mortaise (collé)
- > Gonds réglables 
- > Porte simple : verrou à glisser (supplément : verrou portail anglais simple) 
- > Porte double : serrure portail anglais double 

Supplément verrou portail anglais simple **€ 36,75**



120 x 420 cm, portail double

### Sens d'ouverture



### Landscape



120 x 120 cm  
€ 716,35



120 x 300 cm  
€ 1267,40



120 x 420 cm  
€ 1983,70








120 x 300 cm



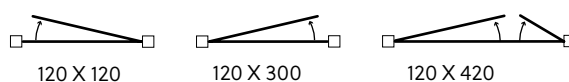
120 x 120 cm; photo non conforme

### SOMERSET (740)

- > Pin imprégné
- > Cadre : 70 x 120 mm
- > Planches : 22 x 70 mm
- > Assemblage à tenon et mortaise (collé)
- > Gonds réglables 
- > Porte simple : verrou à glisser (supplément : verrou portail anglais simple) 
- > Porte double : serrure portail anglais double 

Supplément verrou portail anglais simple **€ 36,75**

#### Sens d'ouverture



#### Somerset



120 x 120 cm  
€ 576,10



120 x 300 cm  
€ 796,50



120 x 420 cm  
€ 1372,60





Portail hollandais padouck, sur mesure

## PORTAIL HOLLANDAIS PIN (713 G) PORTAIL HOLLANDAIS PADOUCK (713 P)

- > Pin imprégné ou padouck
- > Cadre : 45 x 70 mm (pin) ; 57 x 120 mm (padouck)
- > Lattes : 16 x 57 mm (pin) ; 22 x 70 mm (padouck)
- > Planches à tenon et mortaise : 16 mm (pin) ; 22 mm (padouck)
- > Assemblage à tenon et mortaise (collé)
- > Pentures réglables (padouck) <sup>52</sup>
- > Boîtier de verrouillage (pin) ; serrure en applique avec loquet et cylindre (padouck) <sup>52</sup>



Cottage 100/120 x 100 cm



Albatros 100 x 100 cm

## ALBATROS (749)

- > Padouck
- > Cadre : 57 x 120 mm
- > Lattes : 22 x 70 mm
- > Assemblage à tenon et mortaise (collé)
- > Pentures réglables <sup>52</sup>
- > Serrure encastrée avec loquet en inox et cylindre <sup>52</sup>

## COTTAGE (714)

- > Pin imprégné
- > Cadre : 35 x 95 mm
- > Planches : 22 x 57 mm
- > Vis en inox
- > Porte simple : loquet <sup>52</sup>
- > Porte double : fléau de fermeture à cadenas <sup>52</sup>

### Portail hollandais



100 x 100 cm  
€ 551,00  
pin  
padouck € 793,15



100 x 200 cm  
€ 918,40  
€ 1502,80



100 x 300 cm  
€ 1227,30  
€ 1719,90

### Albatros



100 x 100 cm  
€ 751,40

### Cottage



100/120 x 100 cm  
€ 175,35





100/120 x 300 cm  
€ 442,50





100 x 100 cm

## PORTILLON À LATTES DÉCORATIVES (702)

- > Pin imprégné
- > Cadre : 35 x 95 mm
- > Planches : 22 x 57 mm
- > Vis en inox
- > Porte simple : loquet 
- > Porte double 80 et 100 cm de haut : fléau de fermeture à cadenas; porte double 120 cm de haut : serrure panneaux 

### Clôture assortie

- > Planches vissées avec des vis en inox
- > Traverses 35 x 57 mm



Clôture assortie à lattes décoratives 100 x 180 cm

### Portillon à lattes décoratives



80 x 100 cm  
€ 178,65



100 x 100 cm  
€ 188,70



120 x 100 cm  
€ 197,00



80 x 300 cm  
€ 384,00



100 x 300 cm  
€ 397,40



120 x 300 cm  
€ 417,45

### Clôture



80 x 180 cm  
€ 81,80



100 x 180 cm  
€ 88,50



120 x 180 cm  
€ 95,20





Portail à lattes bisautées galbé 120/100 x 300 cm en combinaison avec un portail à lattes bisautées droit 120 x 100 cm

**PORTAIL À LATTES  
BISAUTÉES DROIT (710)**  
**PORTAIL À LATTES  
BISAUTÉES GALBÉ (711)**

- > Pin imprégné
- > Cadre : 35 x 95 mm
- > Planches : 16 x 95 mm
- > Vis en inox
- > Porte simple : loquet <sup>52</sup>
- > Porte double 80 et 100 cm de haut : fléau de fermeture à cadenas; porte double 120 cm de haut : serrure panneaux <sup>52</sup>

**Clôture assortie**

- > Lattes vissées avec des vis en inox
- > Traverses 35 x 57 mm



Portail à lattes bisautées droit 120 x 300 cm

**Portail à lattes bisautées droit**



80 x 100 cm  
€ 178,65



100 x 100 cm  
€ 188,70



120 x 100 cm  
€ 197,00



80 x 300 cm  
€ 384,00



100 x 300 cm  
€ 397,40



120 x 300 cm  
€ 417,45

**Portail à lattes bisautées galbé**



120/100 x 100 cm  
€ 188,70



120/100 x 300 cm  
€ 409,10

**Clôture**



80 x 180 cm  
€ 81,80



100 x 180 cm  
€ 88,50



120 x 180 cm  
€ 95,20



# RÉALISATIONS CHEZ NOS CLIENTS



Deluxe horizontal padouck



Porte massive et clôture okan



Portillon châtaignier avec clôture



Imperial



Park vertical padouck



Skyline vertical padouck

**Vous trouvez plus d'inspiration sur [www.houtland.be/realisation](http://www.houtland.be/realisation)  
Un grand merci à nos clients pour l'utilisation de leurs photos!**



# AUTOMATISATION PORTAILS BATTANTS

La demande d'un système d'automatisation professionnel est à la hausse. Dans le cas d'un portail double nous omettons la serrure avec loquet et les verrous de sol. Il est conseillé de remplacer les gonds et pentures standard par un système de fixation solide et adapté. Notre système réglable de fixation pour moteur s'adapte à la plupart des marques d'automatisation. Houtland vend **la marque Roger** pour son meilleur rapport prix-qualité.

## ✓ AUTOMATISATION HORS SOL

- > Pour des portails avec des battants jusqu'à 2 m.
- > A déconseiller pour des portails inférieurs à 3 m, parce qu'on perd  $\pm 30$  cm de l'ouverture totale.
- > L'automatisation est à déconseiller pour les portails en pin.
- > Exécution avec arrêt automatique. Cela veut dire que le portail est commandé par un interrupteur fin de course.
- > Les portails automatisés sont uniquement garantis avec notre système réglable pour fixation moteur.
- > Un portail en pin automatisé n'est pas sous garantie en cas de déformation.



**SET D'AUTOMATISATION COMPLET ROGER R20 (SANS PENTURES)**  
**€ 1870,20**

- > 2 moteurs avec 1 interrupteur fin de course
- > 2 émetteurs (émetteurs supplémentaires disponibles sur commande)
- > 1 armoire de commande
- > 1 jeu photocellules
- > 1 récepteur
- > 1 lampe clignotante
- > 1 antenne
- > 1 arrêt en bois padouck



### Système réglable pour fixation moteur

- > Gauche et droite (set)

€ 183,70




**SET D'AUTOMATISATION COMPLET ROGER B20 (SANS PENTURES)**  
**€ 2103,95**

- > 2 moteurs avec 2 interrupteurs fin de course
- > 2 émetteurs (émetteurs supplémentaires disponibles sur commande)
- > 1 armoire de commande
- > 1 jeu photocellules
- > 1 récepteur
- > 1 lampe clignotante
- > 1 antenne
- > 1 arrêt en bois padouck

\*Fonctionnement progressive ; plus puissant ; plus facile à placer





## ✓ AUTOMATISATION SOUTERRAINE

### SET D'AUTOMATISATION COMPLET ROGER R21 (SANS PENTURES)

€ 3272,80

- > 2 moteurs
- > 2 émetteurs
- > 2 bacs galvanisés avec couvercles en inox
- > 1 déverrouillement
- > 1 armoire de commande
- > 1 récepteur
- > 1 jeu photocellules
- > 1 antenne



## QUINCAILLERIE

La quincaillerie est livrée avec chaque portail et comprise dans le prix. En option vous pouvez commander : roue – arrêt à bascule – butée de sol – barre de contreventement – penture en T.



### Penture

30 cm	€ 3,85	60 cm	€ 7,45
40 cm	€ 4,25	100 cm	€ 15,00
50 cm	€ 5,35		

### Penture en T

> Quand on tire le portail vers soi

€ 15,00



### Gond à visser

€ 2,65



### Gond réglable

> Pour poteaux de 90 mm au minimum

€ 11,70



### Penture réglable

	Inox	Galva
court (6 cm)	€ 58,80	€ 34,90
long (21 cm)	€ 80,80	€ 45,90



### Roue

€ 38,40

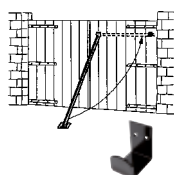


### Barre de contreventement

> 1,5 m ou 1,9 m


€ 83,50

jusqu'à épuisement du stock



### Serrure en applique avec loquet et cylindre\*

€ 93,50



### Serrure encastrée en inox avec loquet et cylindre, simple ou double\*

€ 127,00



### Boîtier de verrouillage

€ 33,40



### Serrure portail anglais double

€ 27,55



### Verrou portail anglais simple

€ 39,25



### Arrêt portail

> Pour fixation sur un mur

Inox € 12,45

Noir € 28,30



### Arrêt à bascule

€ 49,10



### Verrou à glisser

€ 4,60



### Serrure de sécurité écurie

€ 9,00



### Serrure panneaux

€ 20,35



### Fléau de fermeture à cadenas

€ 20,00



### Loquet

€ 10,00



### Fermeture automatique

€ 2,50



### Butée de sol

> Uniquement pour verrou de sol galvanisé

€ 9,60



### Tube pour verrou de sol

> Galvanisé ou aluminium

€ 12,95 (galv.)

€ 28,80 (alu/galv.)



### Tube pour verrou de sol

€ 16,10






## EN OPTION: POIGNÉES POUR CADRE DE PORTAIL COLLÉ



## ACCESSOIRES POUR AUTOMATISATION



### Gâche électrique

- > Pour un portail simple vous pouvez choisir une fermeture électrique. Vous pouvez ouvrir votre porte à distance grâce à un bouton intérieur et/ou un clavier numérique.
- > À l'utilisation de la gâche électrique le poteau de réception doit être placé de 4 cm vers l'arrière (demandez notre notice de montage).

€ 293,90



## COMMENT UN PORTAIL EST-IL LIVRÉ ?

Les portails sont livrés complets pour le montage.

Ils comportent:

- > Un ou deux battants
- > La serrure adéquate (voir brochure)
- > Les pentures et les gonds adéquats (voir brochure). Pour la plupart des portails nous livrons des gonds ou des pentures réglables. Des pentures réglables plus longues sont fournies pour des battants de 1.8 m ou plus.
- > Un ou deux verrous de sol pour un portail double
- > Une notice de montage: tous nos portails sont livrés avec une notice de montage détaillée. Il est impératif de respecter les consignes de pose. La profondeur au sol des poteaux et la quantité de béton à utiliser dépendent des dimensions du portail. Un minimum de 80 cm est la règle. Pour des portails plus larges et plus hauts 90 à 100 cm.

**Pas inclus:** poteaux et/ou lattes murales, roue, arrêt à bascule, butée de sol, barre de contreventement, pentures en T.

Les mesures du catalogue correspondent à la hauteur et à la largeur effectives des battants.

Comme le bois est un produit naturel qui travaille, des fissures peuvent apparaître. Une porte en équerre peut présenter une légère malformation jusqu'à 1 % après quelques mois.

## CONSEILS POUR LE MONTAGE

### Portail simple:

Poteaux pour portail de 12 x 12 cm (à bétonner +/- 80 cm dans le sol). Jeu entre portail et poteaux ou lattes murales: 2,5 cm

### Portail double:

Poteaux pour portail de 14 x 14 cm (à bétonner +/- 80 cm dans le sol). Jeu entre portail et poteaux ou lattes murales: 3 cm



### SCELLEMENT CHIMIQUE

- > Bouchons et tiges filetées sur demande

€ 20,85



### BÉTON RAPIDE

Du mortier prémélangé pour une fixation rapide de poteaux, pergolas, mâts, etc.

- > Grâce à une courte prise le poteau à sceller ne doit être étayé que légèrement durant la phase de séchage.
- > Il ne faut pas mélanger, seulement verser et ajouter de l'eau ; durcissement en 15 min.
- > En sacs de 25 kg
- > Prix sur demande

## BOÎTES AUX LETTRES ENCASTRÉES

### 1 Pour la plupart des portails et les panneaux fixes: Classic, Bienvenue, Modern, Royal.

- > Pin du Nord imprégné sous pression
- > Serrure avec 2 clés
- > Dimensions extérieures : hauteur 48 cm - profondeur 25 cm - largeur 30 cm

### 2 Pour la plupart des portails et les panneaux fixes: Résidence, Palace, Maestro, Villa, Impérial, Deluxe, Excellent, Belvedere, Superior, Hilton et pour les portails coulissants.

- > Padouck
- > Serrure avec 2 clés
- > Dimensions extérieures : hauteur 45 cm - profondeur 30 cm - largeur 43 cm

### 3 Pour les portails et les panneaux fixes: Deluxe, Park.


- > Afromosia
- > Serrure avec 2 clés
- > Dimensions extérieures : hauteur 45 cm - profondeur 30 cm - largeur 43 cm



### Entrée de lettres

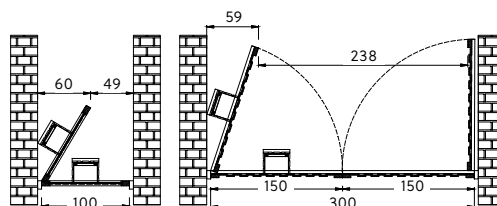
Inox € 141,95

Noir € 167,00



### Porte côté privé

Alu € 158,65



### Remarques importantes

- > Un battant avec boîte aux lettres doit mesurer au moins 100 cm.
- > La boîte aux lettres d'un portail double se trouve sur le battant fixe (= le battant sans loquet)
- > Un portail avec boîte aux lettres occupe plus de place quand on l'ouvre. Cela peut poser un problème quand le portail s'ouvre contre un mur.



1

€ 354,00



2

€ 617,85



3

€ 741,40



## FABRICATION SUR MESURE: BON DE COMMANDE PORTAILS BATTANTS

A côté des dimensions standard, mentionnées dans la brochure, **nous fabriquons des portails sur mesure** en largeur et en hauteur. Pour la fabrication sur mesure le prix calculé est en proportion avec la mesure standard la plus proche. En plus nous ajoutons 10 % pour le travail supplémentaire. Un portail de plus de 4 m de large ou 2 m de haut n'est plus couvert par la garantie.

Pour la fabrication sur mesure en hauteur, veuillez nous consulter.

Formule pour la fabrication sur mesure en largeur:

### Inférieur à la mesure standard :

Prix normal + 10%.

Par ex. un portail de 2.7 m coûte 10% plus cher qu'un portail de 3 m.

### Supérieur à la mesure standard :

Prix du portail standard + écart proportionnel + 10%.

Par ex. prix de base = 100 : un portail de 3.3 m coûte :  $100/3 \times 3,3 + 10\% = 121$ .

Toute mesure spéciale doit être confirmée par écrit. Veuillez utiliser le bon de commande ci-dessous.

Veuillez toujours indiquer le nom et la référence du portail.

## DONNEZ CE BON REMPLI À VOTRE FOURNISSEUR.

Cochez où nécessaire

Nous calculons nous-mêmes le jeu entre le portail et le poteau ou la latte murale. En cas d'automatisation il est impératif d'utiliser des poteaux de 14 x 14 cm ou des colonnes de 19 x 19 cm.

Fournisseur

Nom

Adresse

Tél  Fax  E-mail

Nom & référence du portail

Hauteur portail  Largeur portail:  standard  ou sur mesure

Portail simple   ou portail double

Le portail s'ouvre vers la rue; pas d'automatisation possible. Pentures sur la face avant.

**Sens d'ouverture porte SIMPLE**  
**ouverture vers le jardin**

TYPE 1 droite simple  TYPE 2 gauche simple

**Sens d'ouverture porte DOUBLE**  
**ouverture vers le jardin**

TYPE 3 droite double  TYPE 4 gauche double

**ouverture vers la rue**  
**(pentures sur la face avant)**

TYPE 1 droite simple  TYPE 2 gauche simple

**ouverture vers la rue**  
**(pentures sur la face avant)**

TYPE 3 droite double  TYPE 4 gauche double

### Automatisation? (uniquement pour portails doubles)

Non  Oui, avec système réglable pour fixation moteur (sans moteurs)

Oui, avec set d'automatisation hors sol  
On perd +/- 30 cm de l'ouverture totale.

Oui, avec set d'automatisation souterrain  
On perd +/- 30 cm de l'ouverture totale.

Pour un portail automatisé entre 2 colonnes maçonnées, veuillez nous contacter.

Signature :

### Choisissez les poteaux / lattes murales / colonnes à la p. 6


Porte simple

	Longueur	Quantité
Latte murale	.....	<input type="checkbox"/>
Poteau 12 x 12 cm dans le sol	.....	<input type="checkbox"/>
Poteau 12 x 12 cm contre le mur	.....	<input type="checkbox"/>

Porte double et/ou automatisé

	Longueur	Quantité
Latte murale	.....	<input type="checkbox"/>
Poteau 14 x 14 cm dans le sol	.....	<input type="checkbox"/>
Poteau 14 x 14 cm contre le mur	.....	<input type="checkbox"/>

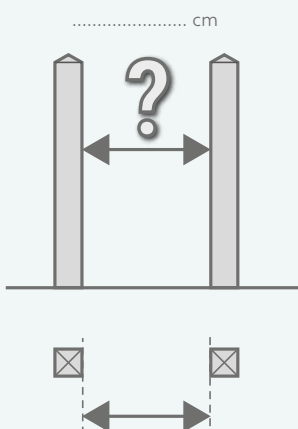
### Finition du poteau



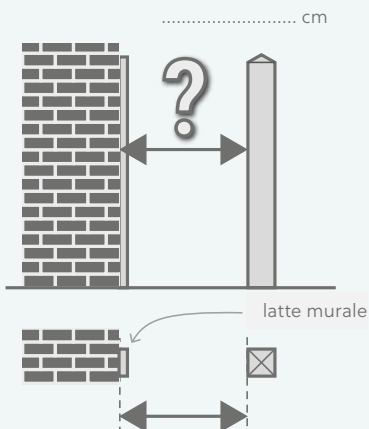
TÊTE DIAMANT     PLAT

### A REMPLIR EN CAS DE DIMENSIONS SPÉCIALES

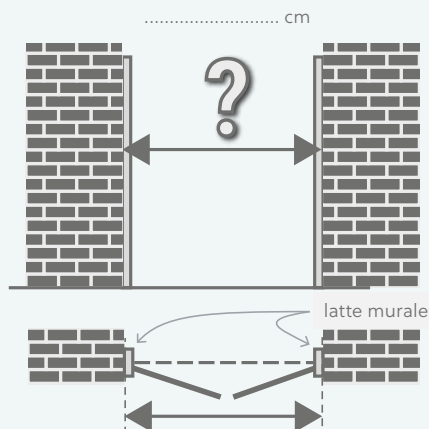
Un portail entre 2 poteaux en bois



Un portail entre un mur et un poteau en bois



Un portail entre 2 murs



Remarques: .....

### En option: set de poignées (uniquement pour portails à cadre collé) p. 52 - 53




Rond noir  
 Classique rond noir



Carré noir  
 Classique carré noir



Rond inox  
 Classique rond inox



Carré inox  
 Classique carré inox

Remarques:

Signature:









# PORTAILS COULISSANTS

- > Padouck
- > Cadre : 57 x 170 mm ; assemblé par micro-denture
- > Planches : 22 mm ; distance entre les planches +/- 4 mm (portail bas, haut, déco)
- > Les poteaux/colonnes sont toujours inclus dans le prix d'un portail coulissant.

## Portillon assorti

- > Largeur 100 cm
- > Avec ou sans boîte aux lettres  

## Clôture assortie

- > Panneau fixe sans montants largeur 54 cm
  - > Avec ou sans boîte aux lettres  
- X = avec des poteaux en bois dur (2,7 ou 3,0 m - 14 x 14 cm) à sceller environ 1 m dans le sol.
- Y = avec des colonnes (2,1 m ou 1,6 m - 19 x 19 cm). Une colonne est un poteau en bois dur (3 m ou 2,7 m - 14 x 14 cm) revêtu de planches en padouck. Le revêtement permet de cacher les fils électriques.



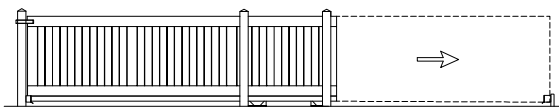
Portail coulissant haut, fabriqué sur mesure



Portail coulissant haut, fabriqué sur mesure

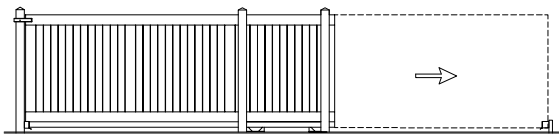
## Autoportant

Portail coulissant bas (hauteur: 145 cm)



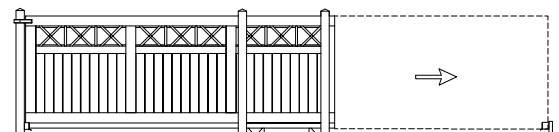
L 310/450 x : € 5877,70	L 340/480 x : € 6119,80
L 310/450 y : € 6395,35	L 340/480 y : € 6637,45
L 370/510 x : € 6303,50	L 400/540 x : € 6604,00
L 370/510 y : € 6829,50	L 400/540 y : € 7121,70
portillon 145 x 100 : € 1102,00	panneau 145 x 54 : € 300,55

Portail coulissant haut (hauteur: 190 cm)



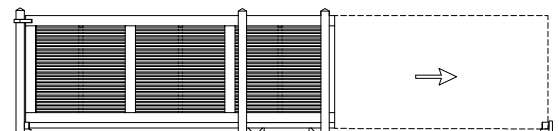
H 310/450 x : € 6420,40	H 340/480 x : € 6637,45
H 310/450 y : € 6946,35	H 340/480 y : € 7163,45
H 370/510 x : € 6862,90	H 400/540 x : € 7230,25
H 370/510 y : € 7388,85	H 400/540 y : € 7756,20
portillon 190 x 100 : € 1285,75	panneau 190 x 54 : € 345,65

Portail coulissant déco (hauteur: 190 cm)



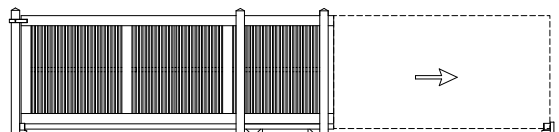
D 310/450 x : € 6963,00	D 340/480 x : € 7171,08
D 310/450 y : € 7489,00	D 340/480 y : € 7697,80
D 370/510 x : € 7297,00	D 400/540 x : € 7580,90
D 370/510 y : € 7814,65	D 400/540 y : € 8098,55
portillon 180 x 100 : € 1995,40	panneau 180 x 54 : € 459,20

Portail coulissant skyline horizontal (hauteur: 190 cm)



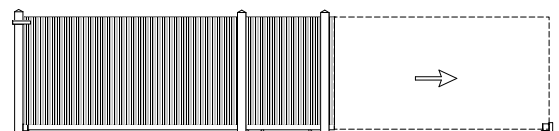
SH 310/450 x : € 7146,75	SH 340/480 x : € 7347,10
SH 310/450 y : € 7664,40	SH 340/480 y : € 7864,75
SH 370/510 x : € 7589,25	SH 400/540 x : € 7789,60
SH 370/510 y : € 8115,25	SH 400/540 y : € 8315,60
portillon 190 x 100 : € 2204,15	panneau 190 x 54 : € 551,00

Portail coulissant skyline vertical (hauteur: 190 cm)



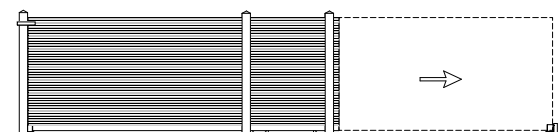
SV 310/450 x : € 7146,75	SV 340/480 x : € 7347,10
SV 310/450 y : € 7664,40	SV 340/480 y : € 7864,75
SV 370/510 x : € 7589,25	SV 400/540 x : € 7789,60
SV 370/510 y : € 8115,25	SV 400/540 y : € 8315,60
portillon 190 x 100 : € 2204,15	panneau 190 x 54 : € 551,00

Portail coulissant mika (hauteur: 190 cm)



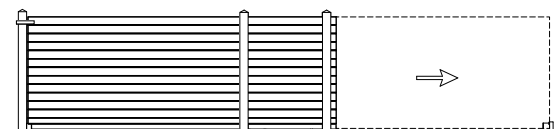
M 310/450 x	M 340/480 x
M 310/450 y	M 340/480 y
M 370/510 x	M 400/540 x
M 370/510 y	M 400/540 y
portillon 190 x 100	panneau 190 x 54

Portail coulissant trixie (hauteur: 190 cm)



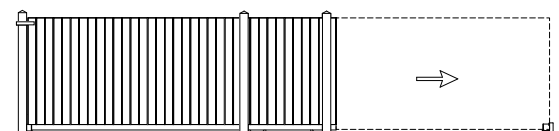
T 310/450 x	T 340/480 x
T 310/450 y	T 340/480 y
T 370/510 x	T 400/540 x
T 370/510 y	T 400/540 y
portillon 180 x 100	panneau 180 x 54

Portail coulissant planchettes horizontal (hauteur: 190 cm)



PH 310/450 x	PH 340/480 x
PH 310/450 y	PH 340/480 y
PH 370/510 x	PH 400/540 x
PH 370/510 y	PH 400/540 y
portillon 190 x 100	panneau 190 x 54

Portail coulissant planchettes vertical (hauteur: 190 cm)



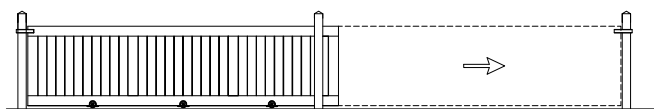
PV 310/450 x	PV 340/480 x
PV 310/450 y	PV 340/480 y
PV 370/510 x	PV 400/540 x
PV 370/510 y	PV 400/540 y
portillon 190 x 100	panneau 190 x 54

..... PRX (€)



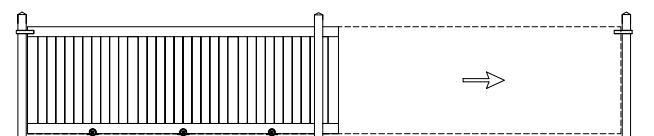
## Sur rails

Portail coulissant bas (hauteur: 135 cm)



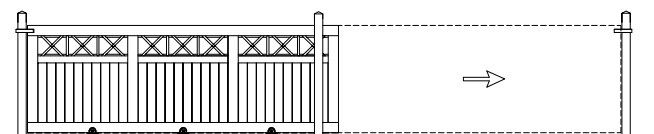
L 410/450 x : € 4842,40	L 440/480 x : € 4733,90
L 410/450 y : € 5092,90	L 440/480 y : € 5343,35
L 470/510 x : € 4909,20	L 500/540 x : € 5051,15
L 470/510 y : € 5426,85	L 500/540 y : € 5577,15
portillon 135 x 100 : € 1102,00	panneau 135 x 54 : € 300,55

Portail coulissant haut (hauteur: 180 cm)



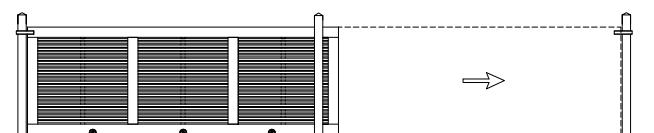
H 410/450 x : € 5051,15	H 440/480 x : € 5259,85
H 410/450 y : € 5577,15	H 440/480 y : € 5777,50
H 470/510 x : € 5460,25	H 500/540 x : € 5535,40
H 470/510 y : € 5986,25	H 500/540 y : € 6061,35
portillon 180 x 100 : € 1285,75	panneau 180 x 54 : € 345,65

Portail coulissant déco (hauteur: 180 cm)



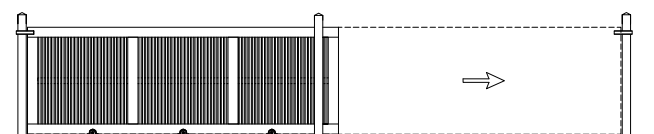
D 410/450 x : € 5535,40	D 440/480 x : € 5794,20
D 410/450 y : € 6061,35	D 440/480 y : € 6311,85
D 470/510 x : € 6136,05	D 500/540 x : € 6387,00
D 470/510 y : € 6437,10	D 500/540 y : € 6679,20
portillon 180 x 100 : € 1995,40	panneau 180 x 54 : € 459,20

Portail coulissant skyline horizontal (hauteur: 180 cm)



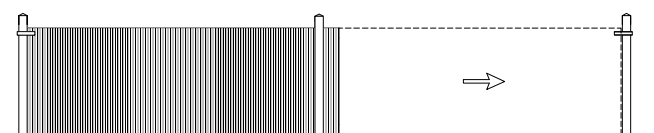
SH 410/450 x : € 6053,00	SH 440/480 x : € 6178,25
SH 410/450 y : € 6620,75	SH 440/480 y : € 6679,20
SH 470/510 x : € 6345,25	SH 500/540 x : € 6495,50
SH 470/510 y : € 6846,20	SH 500/540 y : € 7046,55
portillon 180 x 100 : € 2204,15	panneau 180 x 54 : € 551,00

Portail coulissant skyline vertical (hauteur: 180 cm)



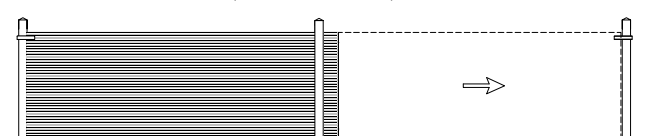
SV 410/450 x : € 6053,00	SV 440/480 x : € 6178,25
SV 410/450 y : € 6620,75	SV 440/480 y : € 6679,20
SV 470/510 x : € 6345,25	SV 500/540 x : € 6495,50
SV 470/510 y : € 6846,20	SV 500/540 y : € 7046,55
portillon 180 x 100 : € 2204,15	panneau 180 x 54 : € 551,00

Portail coulissant mika (hauteur: 180 cm)



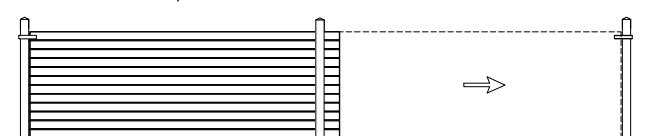
M 310/450 x	M 340/480 x
M 310/450 y	M 340/480 y
M 370/510 x	M 400/540 x
M 370/510 y	M 400/540 y
portillon 180 x 100	panneau 180 x 54

Portail coulissant trixie (hauteur: 180 cm)



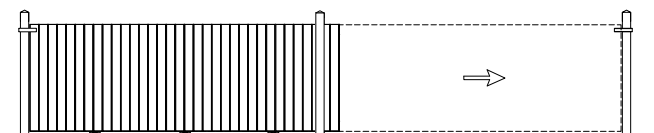
T 310/450 x	T 340/480 x
T 310/450 y	T 340/480 y
T 370/510 x	T 400/540 x
T 370/510 y	T 400/540 y
portillon 180 x 100	panneau 180 x 54

Portail coulissant planchettes horizontal (hauteur: 180 cm)



PH 310/450 x	PH 340/480 x
PH 310/450 y	PH 340/480 y
PH 370/510 x	PH 400/540 x
PH 370/510 y	PH 400/540 y
portillon 180 x 100	panneau 180 x 54

Portail coulissant planchettes vertical (hauteur: 180 cm)



PV 310/450 x	PV 340/480 x
PV 310/450 y	PV 340/480 y
PV 370/510 x	PV 400/540 x
PV 370/510 y	PV 400/540 y
portillon 180 x 100	panneau 180 x 54

..... **€**

# PORTAILS COULISSANTS



Portail coulissant bas autoportant avec clôture, fabriqué sur mesure



Portail coulissant haut et panneau assorti avec boîte aux lettres, fabriqué sur mesure





Portail coulissant haut et portillon assorti avec boîte aux lettres, fabriqué sur mesure



Portail coulissant skyline horizontal, fabriqué sur mesure

# AUTOMATISATION POUR PORTAILS COULISSANTS



**Kit ROGER R30**  
**€ 1577,95**

- > 1 moteur R30
- > 1 armoire de commande
- > 2 émetteurs (émetteurs supplémentaires disponibles sur commande)
- > 1 récepteur
- > 1 jeu photocellules
- > 1 lampe clignotante
- > 1 antenne
- > Crémaillères
- > Chaise de montage



Portail coulissant décoratif, fabriqué sur mesure



Supplément boîte aux lettres padouck **€ 617,85**



Télécommande **€ 66,35**



- > Eclairé
- > 100 codes
- > Décodeur inclus

Clavier numérique **€ 360,70**



Parlophonie **€ 175,35**



- > Poste extérieur en applique et poste intérieur mains libres

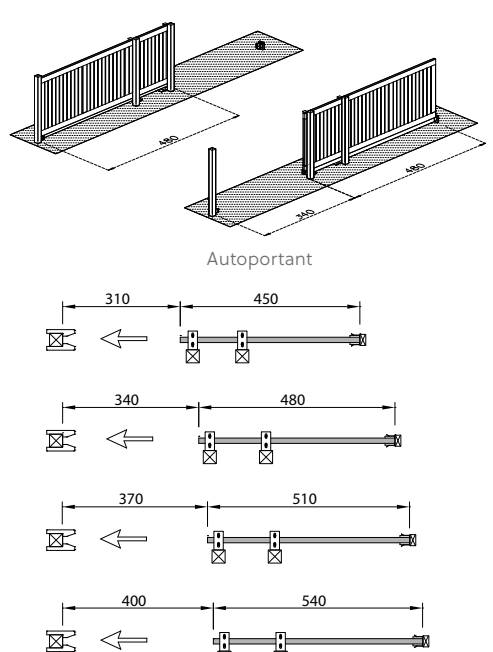
Vidéophonie **€ 1405,55**

## LA DIFFÉRENCE ENTRE UN PORTAIL COULISSANT AUTOPORTANT ET UN PORTAIL COULISSANT SUR RAILS

Avantages et désavantages:

**Portail coulissant autoportant**

- > Entrée plus esthétique
- > Peut être placé sur un plan incliné
- > Moins stable à l'ouverture



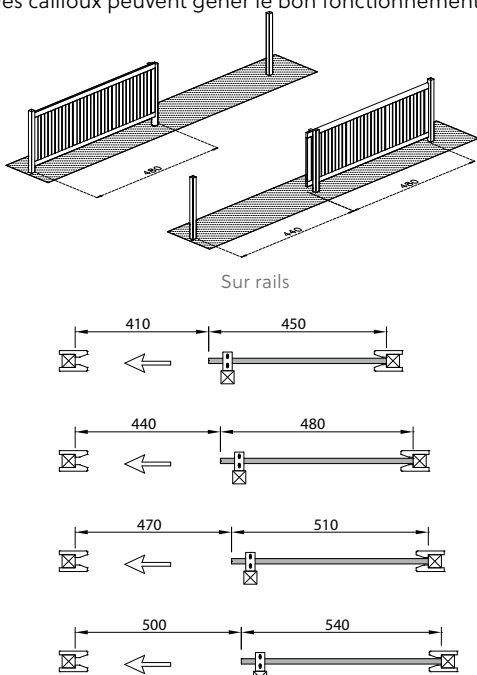
Autoportant

Dimensions (largeur / profondeur):

- 310 / 450
- 340 / 480
- 370 / 510
- 400 / 540

**Portail coulissant sur rails**

- > Construction plus solide grâce à une surface de portée plus grande
- > Possibilité d'ouverture plus importante
- > Latte métallique visible dans l'entrée
- > Des cailloux peuvent gêner le bon fonctionnement



Sur rails

Dimensions (largeur / profondeur):

- 410 / 450
- 440 / 480
- 470 / 510
- 500 / 540



The logo icon consists of two white, stylized, interlocking shapes that resemble the letters 'H' and 'L' joined together. The shapes are composed of thick, rounded lines.

**HOUTLAND**

## Découvrez aussi nos autres catalogues!

[www.houtland.be](http://www.houtland.be)

