




Abri à poubelles modulable BINTO: séduisant, flexible, polyvalent



Abri à poubelles modulable BINTO

Difficile de dissimuler les poubelles de manière plus esthétique et plus modulable: Choisissez un habillage adapté à votre maison en acier inoxydable élégant, en HPL sans traitement de peinture, en bois dur certifié FSC® ou en bois résineux autoclavé classique. Le châssis de base en métal thermolaqué est commun à toutes les variantes.

Intéressant: Vous pouvez à tout moment élargir votre construction avec un châssis d'élargissement et un habillage au choix ou remplacer un ancien habillage par un nouveau. Et ajouter soit un couvercle à clapet, soit un plateau à plantes en acier inoxydable

Choix d'habillage!



Acier inoxydable - V2A



HPL



Bois dur, FSC®




Bois résineux, autoclavé

Aperçu des avantages

- Abri à poubelles modulable pour une, deux, trois poubelles ou plus
- Extension ultérieure possible
- Adapté pour tous les modèles courants de poubelles jusqu'à 240 L*
- **Nouveau:** châssis en métal améliorés et plus stables, thermolaqués
- Portes pouvant être montées en DIN gauche ou DIN droite
- Deux types de construction: avec couvercle à clapet ou avec plateau à plantes
- Habillages en acier inoxydable (V2A), HPL, bois dur (FSC®) ou bois résineux (autoclavé). Sélection et combinaisons libres
- Ce kit compact peut être monté soi-même
- Notice et vidéo de montage en ligne

Design facile:
traumgarten.de/fr/binto



* Dimensions intérieures d'un abri seul varient jusqu'à max. 63,3 cm (dimensions d'ouverture dans la largeur). Voir également les indications dans la notice de montage

Détails BINTO



NOUVEAU: Châssis de base et d'extension en métal thermolaqué avec barres transversales de renforcement (1) et coins renforcés.



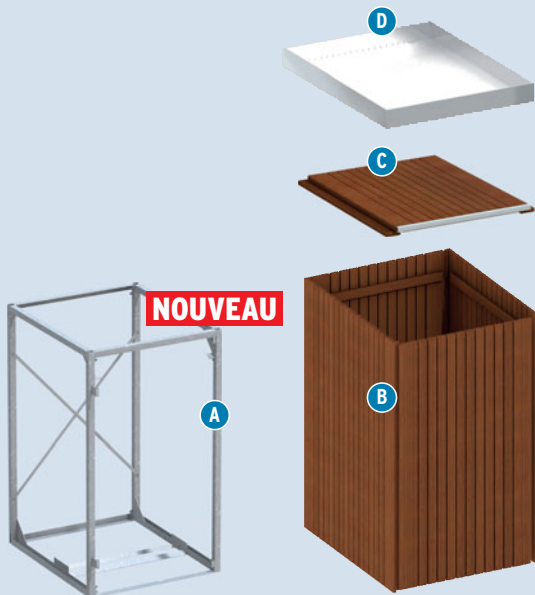
Après avoir ouvert la porte, la poubelle peut être basculée vers l'avant. La butée de basculement (2) réglable en hauteur maintient le haut de la poubelle en position.



Au sol le guide de roues (3) empêche la poubelle devenue lourde de rouler vers l'arrière lorsqu'elle est basculée.

Principe de la base: pour un abri

- Choisissez le **châssis de base** **A**
- et son **habillage** **B**
en acier inoxydable, en HPL, en bois dur
ou en bois résineux
- ajoutez un **couvercle à clapet** **C**
en acier inoxydable, en HPL, en bois dur
ou en bois résineux
- ou un **plateau à plantes en acier
inoxydable, V2A** **D**



Principe de l'extension: pour ajouter des abris

- Choisissez le **châssis d'extension** **E**
- et son **habillage** **F**
en acier inoxydable, en HPL, en bois dur
ou en bois résineux
- ajoutez un **couvercle à clapet** **C**
en acier inoxydable, en HPL, en bois dur
ou en bois résineux
- ou un **plateau à plantes en acier
inoxydable, V2A** **D**



Extension



Les portes peuvent être montées en DIN gauche ou DIN droite. **NOUVEAU**: Les portes en acier inoxydable (4) sont uniquement composées de ce matériau.



Variante avec couvercle à clapet: Manipulation avec une seule main grâce au support télescopique (5) qui maintient le couvercle ouvert, et à la chaînette (6) qui ouvre la poubelle "automatiquement".



Conseil plantations: Utilisez pour les plantations du plateau à plantes le même matériau de remplissage que pour les toits végétaux.

Base BINTO: pour une seule poubelle ou comme base pour des extensions

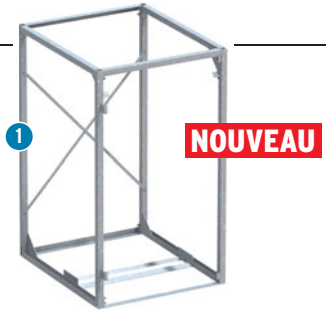
Châssis de base

Le châssis de base est à la base de toutes les variantes BINTO.

1. Châssis de base

Métal, thermolaqué, charnières incluses, poignée étrier, butée de basculement, guide de roues et fermeture magnétique, 69 x 80 x 119,5 cm

1768 **155,00**



Habillages du châssis de base

Choisissez un habillage pour châssis de base en acier inoxydable, en HPL, en bois dur ou en bois résineux. Selon la méthode de remplissage de la poubelle choisie, complétez votre abri à poubelles avec un plateau à plantes en acier inoxydable (remplissage par l'avant) ou un couvercle à clapet en acier inoxydable, en HPL, en bois dur ou en bois résineux (remplissage par le haut).

Acier inoxydable, V2A (épaisseur: 1 mm)


2. Plateau à plantes en acier inoxydable gauche/droite/ seul*

75 x 90 cm, H: 9 cm

3. Couvercle à clapet en acier inoxydable

accessoires compris, 66 x 85 cm, H: 4,8 cm et

4. Habillage de base en acier inoxydable avec perforation design



| | | |
|----------------------------------|------|---------------|
| 2. Plateau à plantes, ga/dr/seul | 1791 | 139,00 |
| 3. Couvercle à clapet | 1534 | 179,00 |
| 4. Habillage de base | 4170 | 569,00 |

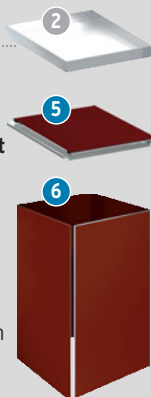
HPL (en trois coloris)

5. Couvercle à clapet en HPL

accessoires compris, 66 x 84 cm, H: 3,5 cm et

6. Habillage de base en HPL

Épaisseur parois 6 mm



| | | |
|-----------------------|------|---------------|
| 5. Couvercle à clapet | | |
| Ardoise | 2387 | 139,00 |
| Gris | 2377 | 139,00 |
| Rouge | 2397 | 139,00 |
| 6. Habillage de base | | |
| Ardoise | 2388 | 399,00 |
| Gris | 2378 | 399,00 |
| Rouge | 2398 | 429,00 |

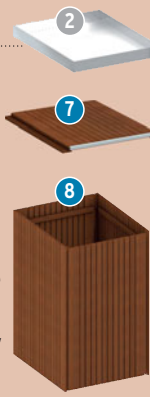
Bois dur (FSC®)

7. Couvercle à clapet en bois dur

accessoires compris, 66 x 85 cm, H: 5,6 cm et

8. Habillage de base en bois dur

Épaisseur parois 18 mm, surface rabotée, haut chanfreiné



| | | |
|-----------------------|------|---------------|
| 7. Couvercle à clapet | 1414 | 139,00 |
| 8. Habillage de base | 1412 | 259,00 |

Bois résineux (épicéa, autoclavé)

9. Couvercle à clapet en bois résineux

accessoires compris, 66 x 84 cm, H: 4,9 cm et

10. Habillage de base en bois résineux

Épaisseur parois 19 mm, surface rabotée, haut chanfreiné



| | | |
|-----------------------|------|---------------|
| 9. Couvercle à clapet | 1772 | 78,95 |
| 10. Habillage de base | 1770 | 136,00 |

* Plateau à plantes 2 : Pour un seul abri à poubelles, pour 2 abris à poubelles et pour plus de combinaisons en tant que plateau extérieur (voir page 7).

Informations sur les matériaux et conseils d'entretien

Acier inoxydable - V2A

Pour nos habillages d'abris à poubelles BINTO ainsi que pour les plateaux à plantes nous utilisons un acier inoxydable V2A conformément à la norme DIN 1.4301 avec surface polie.

Afin de conserver l'aspect de qualité, nous vous recommandons de traiter régulièrement les surfaces avec des produits courants d'entretien ou de nettoyage pour acier inoxydable.

CONSEIL: Combinaison de matériaux

Combinez l'acier inoxydable avec le HPL ou le bois dur. Toutes ces combinaisons sont possibles et permettent la création d'abris à poubelles individuels.



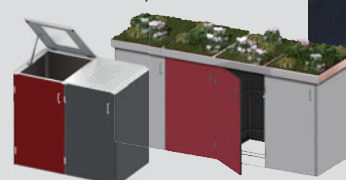
HPL (en trois coloris)

HPL = Panneau Stratifié Haute Pression. Très stable, résistant aux intempéries et grande longévité. La surface est protégée par une couche de résine mélamine. Les salissures peuvent être enlevées avec la plupart des produits de nettoyage. Trois coloris sont disponibles:

Ardoise Rouge Gris

CONSEIL: Mélange des couleurs HPL

Les habillages en HPL de différentes couleurs peuvent aussi être combinés ensemble. Composez vos abris personnalisés en couleurs assorties au lieu de leur implantation.



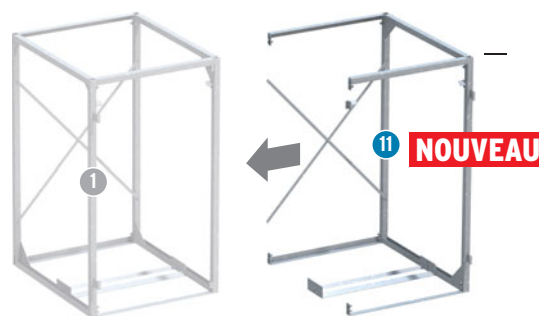
Extension BINTO: pour ajouter une poubelle

Le châssis d'extension

Pour deux, trois ou plus de poubelles, complétez le châssis de base avec le châssis d'extension.

11. Châssis d'extension

Finition et caractéristiques semblables au châssis de base (1768), 66 x 80 x 119,5 cm
1769 **115,00**



Les habillages pour les extensions

Choisissez pour l'extension soit le même habillage que pour la base ou combinez un autre matériau (voir conseil page 4).

Puis ajoutez - selon la méthode d'ouverture de la poubelle choisie - les couvercles à clapet ou les plateaux à plantes en acier inoxydable*.

Acier inoxydable, V2A (épaisseur: 1 mm)

12. Plateau à plantes en acier inoxydable, milieu*


66 x 90 cm, H: 9 cm
ou

3. Couvercle à clapet en acier inoxydable

(Voir page 4)
et

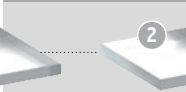
13. Habillage pour extension en acier inoxydable

Mêmes caractéristiques que point 4.



| | | |
|-------------------------------|------|---------------|
| 12. Plateau à plantes, milieu | 1792 | 139,00 |
| 13. Habillage extension | 4171 | 314,00 |

HPL (en trois coloris)



5. Couvercle à clapet en HPL


(Voir page 4)
et

14. Habillage pour extension en HPL

Mêmes caractéristiques que point 6.

| | | |
|------------------------------|------|---------------|
| 14. Habillage pour extension | | |
| Ardoise | 2389 | 225,00 |
| Gris | 2379 | 225,00 |
| Rouge | 2399 | 249,00 |

Bois dur (FSC®)



7. Couvercle à clapet en bois dur

(Voir page 4)
et

15. Habillage pour extension en bois dur

Mêmes caractéristiques que point 8.

| | | |
|-------------------------|------|---------------|
| 15. Habillage extension | 1413 | 125,00 |
|-------------------------|------|---------------|

Bois résineux (épicéa, autoclavé)



9. Couvercle à clapet en bois résineux

(Voir page 4)
et

16. Habillage pour extension en bois résineux

Mêmes caractéristiques que point 10.

| | | |
|-------------------------|------|--------------|
| 16. Habillage extension | 1771 | 65,95 |
|-------------------------|------|--------------|

* Plateau à plantes **2** : Pour un seul abri à poubelles, pour 2 abris à poubelles et pour plus de combinaisons en tant que plateau extérieur.

Plateau à plantes **12** : Pour les plateaux placés au milieu d'une combinaison de plusieurs abris, voir page 7.

Bois dur (FSC®)

Les bois durs offrent une surface plus lisse et plus dure que les bois résineux. Nous utilisons uniquement des bois durs provenant

de cultures durables contrôlées (FSC® C020581). ATTENTION: Le rayonnement UV entraîne un grisonnement naturel pour chaque essence de bois. Les bois durs utilisés sont lasurés en usine. Afin de conserver l'aspect de qualité et pour éviter le pâlissement de la couleur, nous vous recommandons de renouveler la lasure régulièrement, en particulier pour le couvercle à clapet en bois dur.



Bois résineux (épicéa, autoclavé)

Les bois résineux indigènes pin et épicéa sont des classiques dans le bois de jardin. Les avantages les plus flagrants de ces bois résineux sont leur prix, leur grande disponibilité en tant que matériau et bien entendu leur proximité géographique. Les routes de transport courtes vers les scieries et les usines d'imprégnation préservent l'environnement.

Les bois résineux n'étant pas des matériaux de très longue longévité en extérieur, ils sont soumis à un traitement spécial sous forme d'imprégnation avant leur utilisation. L'habillage et le couvercle à clapet BINTO en bois résineux sont traités à l'autoclave.



Indications générales: Le rayonnement UV et la pluie entraînent toujours un processus d'altération du HPL et du bois (éclaircissement ou grisonnement). Spécialement pour le bois: Les bois résineux utilisés sont tout d'abord protégés contre la pourriture et les attaques fongiques. Les bois durs sont par nature plus durables et plus durs que les bois résineux. Afin d'éviter le processus de grisonnement, de réduire la formation naturelle de fissures et la déformation et de conserver l'aspect de qualité, tous les bois doivent être régulièrement traités avec une lasure de protection du bois contenant des pigments de couleur.

BINTO Propositions de kits

Configurez votre abri à poubelles BINTO individuellement ou choisissez une des variantes proposées ci-dessous. Comparé à d'autres solutions sur le marché, BINTO convainc par son rapport qualité/prix avantageux. Comparez vous-même!

Habillage en acier inoxydable

avec couvercle(s) à clapet



L x P : 73 x 84 cm, H: 125 cm
5137 **903,00**



L x P : 139 x 84 cm, H: 125 cm
5138 **1 511,00**



L x P : 206 x 84 cm, H: 125 cm
5139 **2 119,00**



L x P : 272 x 84 cm, H: 125 cm
5140 **2 727,00**

Habillage en HPL (trois coloris)


avec couvercle(s) à clapet



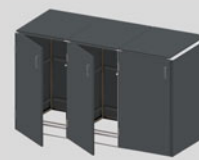
avec couvercle en HPL



L x P : 73 x 84 cm, H: 125 cm
Ardoise 5170 **693,00**
Gris 5166 **693,00**
Rouge 5174 **723,00**



L x P : 139 x 84 cm, H: 125 cm
Ardoise 5171 **1 172,00**
Gris 5167 **1 172,00**
Rouge 5175 **1 226,00**



L x P : 206 x 84 cm, H: 125 cm
Ardoise 5172 **1 651,00**
Gris 5168 **1 651,00**
Rouge 5176 **1 729,00**




L x P : 272 x 84 cm, H: 125 cm
Ardoise 5173 **2 130,00**
Gris 5169 **2 130,00**
Rouge 5177 **2 232,00**




avec couvercle en acier inoxydable



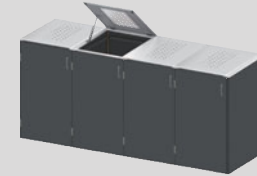
L x P : 73 x 84 cm, H: 125 cm
Ardoise 5154 **733,00**
Gris 5146 **733,00**
Rouge 5162 **763,00**



L x P : 139 x 84 cm, H: 125 cm
Ardoise 5155 **1 252,00**
Gris 5147 **1 252,00**
Rouge 5163 **1 306,00**



L x P : 206 x 84 cm, H: 125 cm
Ardoise 5155 **1 771,00**
Gris 5148 **1 771,00**
Rouge 5164 **1 849,00**



L x P : 272 x 84 cm, H: 125 cm
Ardoise 5157 **2 290,00**
Gris 5149 **2 290,00**
Rouge 5165 **2 392,00**

Habillage en Bois dur (FSC®)


avec couvercle(s) à clapet



L x P : 73 x 84 cm, H: 125 cm
5110 **553,00**



L x P : 139 x 84 cm, H: 125 cm
5112 **932,00**



L x P : 206 x 84 cm, H: 125 cm
5114 **1 311,00**



L x P : 272 x 84 cm, H: 125 cm
5122 **1 690,00**

Habillage en bois résineux (autoclavé)

avec couvercle(s) à clapet



L x P : 73 x 84 cm, H: 125 cm
5104 **369,95**



L x P : 139 x 84 cm, H: 125 cm
5106 **629,85**




L x P : 206 x 84 cm, H: 125 cm
5108 **889,75**



L x P : 272 x 84 cm, H: 125 cm
5123 **1 149,65**

Dimensions = dimensions extérieures comprenant le couvercle à clapet ou le plateau à plantes. Prix = prix complets sans plantations.

Respectez le positionnement des plateaux à plantes!



2 Plateau à plantes en acier inoxydable gauche/droite/seul (réf. 1791)

Pour un seul abri à poubelles, pour 2 abris à poubelles et pour plus de combinaisons en tant que plateau extérieur.


12 Plateau à plantes acier inoxydable, milieu (réf. 1792)

Pour les plateaux placés au milieu d'une combinaison de plusieurs abris.

avec plateau(x) à plantes



L x P : 75 x 90 cm, H: 129 cm
5116 **863,00**



L x P : 150 x 90 cm, H: 129 cm
5117 **1 431,00**



L x P : 216 x 90 cm, H: 129 cm
5118 **1 999,00**



L x P : 282 x 90 cm, H: 129 cm
5119 **2 567,00**

avec plateau(x) à plantes



L x P : 75 x 90 cm, H: 129 cm
Ardoise 5150 **693,00**
Gris 5142 **693,00**
Rouge 5158 **723,00**



L x P : 150 x 90 cm, H: 129 cm
Ardoise 5151 **1 172,00**
Gris 5143 **1 172,00**
Rouge 5159 **1 226,00**



L x P : 216 x 90 cm, H: 129 cm
Ardoise 5152 **1 651,00**
Gris 5144 **1 651,00**
Rouge 5160 **1 729,00**



L x P : 282 x 90 cm, H: 129 cm
Ardoise 5153 **2 130,00**
Gris 5145 **2 130,00**
Rouge 5161 **2 232,00**



avec plateau(x) à plantes



L x P : 75 x 90 cm, H: 129 cm
5111 **553,00**



L x P : 150 x 90 cm, H: 129 cm
5113 **932,00**



L x P : 216 x 90 cm, H: 129 cm
5115 **1 311,00**



L x P : 282 x 90 cm, H: 129 cm
5141 **1 690,00**

avec plateau(x) à plantes



L x P : 75 x 90 cm, H: 129 cm
5105 **430,00**



L x P : 150 x 90 cm, H: 129 cm
5107 **749,95**



L x P : 216 x 90 cm, H: 129 cm
5109 **1 069,90**



L x P : 282 x 90 cm, H: 129 cm
5120 **1 389,85**

Dimensions = dimensions extérieures comprenant le couvercle à clapet ou le plateau à plantes. Prix = prix complets sans plantations.

BINTO Design individuel



2 abris à poubelles composés d'1 x châssis de base et 1 x châssis d'extension, et 1 x habillage pour châssis de base et 1 x pour châssis d'extension en HPL rouge, et 2 x couvercles à clapet en acier inoxydable.



3 abris à poubelles composés d'1 x châssis de base et 2 x châssis d'extension, 1 x habillage pour châssis de base et 1 x pour châssis d'extension en bois dur, 1 x habillage pour extension en acier inoxydable. Complétés par trois plateaux à plantes, 2 x position extérieure (1791), 1 x milieu (1792)



TraumGarten

Brüggmann TraumGarten GmbH
Kanalstrasse 80
D-44147 Dortmund
Fax + 49 231/9986-391
E-Mail: belgique@traumgarten.de
www.traumgarten.de/fr

Vente de toutes les références sans décoration. Sous réserve d'éventuelles erreurs et modifications. Les différences de teinte sont dues à la technique d'impression. Toutes les indications de mesure sont approximatives. Tous les prix sont en € et s'entendent TVA comprise (sous réserve de modification de prix). Tous les prix sont des prix de vente conseillés (valeur mars 2018). Modifications de prix possibles en cours de saison. Variations de produit en raison de modifications techniques possibles.



1573B/02/18/50/1/4

4