



Source d'inspiration

Savourez votre liberté en toute sécurité.



IB BETAFENCE

Sommaire

Avec Betafence, protégez l'essentiel

- 4 Votre jardin
- 6 Plaisir et sécurité
- 8 Faites de votre jardin un espace de vie

La gamme Betafence

- 12 La couleur verte
- 13 Le gris anthracite

PANNEAUX

- 14 Bekafor Classic
- 16 Decofor
- 18 CreaZen
- 20 Zenturo Classic
- 24 Zenturo Super
- 27 Gabion Stonewall
- 28 HoriZen
- 32 Bekazur 2D

ROULEAUX

- 34 Pantanet
- 38 Plasitor

PORTAILS PIVOTANTS

- 19 Portail pivotant CreaZen
- 23 Portail pivotant Zenturo Classic
- 37 Portail pivotant Fortinet
- 40 Portail pivotant Egidia

JARDINAGE ET BIEN-ÊTRE DES ANIMAUX

- 41 Arcoflor / Gabions
- 42 Multistick
- 43 Silo à compost / Étendage à linge
- 44 Hexanet / Casanet / Ursus

Pour les amoureux du bricolage

- 46 Réalisez vos propres créations

Gamme de produits

- 50-84 Détails techniques, dimensions des produits résidentiels Betafence.

Comment installer ma clôture?

- 83 Conseils et préparation



La clôture de jardin
qui protège votre univers

B BETAFENCE

Votre jardin et Betafence



Votre jardin représente beaucoup. Il forme avec l'habitation un univers unique que nous aimons appeler « notre maison ». Un endroit à soi où nous pouvons bouger librement, en toute sécurité et discrétion.

Betafence veille à ce que vous puissiez profiter pleinement de votre jardin, avec la certitude rassurante que vous avez opté pour la meilleure qualité et la meilleure sécurité possible.

Votre jardin, votre maison ...

Quel que soit le style de votre habitat, sa configuration, son environnement, Betafence aura toujours une solution adaptée à votre besoin. Un portail, une clôture décorative, des supports de plantes, une simple bordure pour vos parterres... 88 pages de produits à découvrir ou redécouvrir pour le bonheur de tous

... chaque jour

Et parce que qualité rime avec longévité, Betafence vous garantit des produits fabriqués avec des matériaux de qualité pour répondre aux exigences de notre monde moderne, résistants aux épreuves du temps.





Betafence, la garantie de la qualité.

Lorsque vous choisissez les produits de la gamme Betafence, votre jardin n'est pas simplement clôturé ou décoré, mais également « *entouré des meilleurs soins* » : la qualité et le service du plus grand producteur mondial de clôtures et portails.

Profitez des 135 années d'expérience de notre entreprise, d'un savoir-faire technologique de haut niveau, et d'un service clients toujours à vos côtés.

Betafence vous propose des produits et des solutions répondant aux normes de qualité, de sécurité et de solidité les plus sévères.



Plaisir et sécurité

Votre jardin est un endroit où les enfants peuvent s'amuser, les animaux gambader, tandis que vous profitez paisiblement du soleil, seul ou en compagnie de la famille ou d'amis.

Comment transformer votre jardin en un univers qui vous est propre, où le plaisir est illimité, la liberté totale et la nature omniprésente ?

Betafence entend vos désirs, vous donne des idées, et vous offre toute une gamme de produits pour vous permettre de vous sentir chez vous, et partagez avec ceux qui vous sont chers, des instants précieux en toute tranquillité et sécurité.





Goûtez à la liberté

Profitez de la vie à la campagne dans votre propre maison, tranquillement, calmement, au contact direct de la nature. Avec Betafence, vous savourez votre liberté en toute sécurité.

Laissez-vous inspirer

Un décor en gabion, un parterre de fleurs, la protection de votre piscine, une clôture design... Donnez libre cours à vos idées, Betafence vous aide à les réaliser.

Optez pour l'esthétisme

Les goûts et les couleurs, ça ne se discute pas ! En conséquence, Betafence vous propose tout une gamme de produits et de coloris qui s'intègrent parfaitement à vos goûts et votre environnement pour rendre votre espace de vie le plus agréable qu'il soit.



*Un jardin où il fait bon vivre est un
jardin bien protégé par
Betafence.*

Faites de votre jardin un espace de vie




Un lieu qui mérite les meilleurs soins.

Le jardin est un espace de vie à part entière, dans lequel un salon de jardin, une cuisine d'extérieur, une piscine naturelle, un jacuzzi ou une douche de jardin peuvent créer une atmosphère unique et agréable. Celui-ci serait telle une pièce extérieure où, tout comme dans votre maison, vous recevez vos invités, servez vos repas et, en été, profitez jusque tard dans la nuit de l'environnement féérique et des températures agréables.

Betafence veille à ce que vous puissiez orner et protéger convenablement cet « espace de vie », avec de beaux murs végétaux ou bien de solides clôtures dans le style, le design et la couleur de votre habitation. Un lieu où votre intimité est respectée et où tout le monde se sent en sécurité.



Recevez vos invités en toute sérénité.



*Avec Betafence,
vous êtes tranquille
pour longtemps.*

Les produits Betafence demandent peu d'entretien. Ils ne doivent pas être peints et résistent à la corrosion. Ils conservent longtemps leur aspect d'origine et leur rigidité.

Pratique et avantageux !





Parcourons ensemble la gamme Betafence !



Un assortiment unique

Vous allez maintenant découvrir, en détail, tous les produits de la gamme Betafence ; des clôtures de jardin souples ou rigides aux portails pivotants, des éléments décoratifs aux solutions pratiques, nos produits sont toujours fabriqués selon les mêmes critères : qualité, solidité et sécurité.

Vos moments de plaisir dans le jardin sont garantis. Nous vous invitons à parcourir nos solutions qui sont à la fois simples, amusantes et intelligentes pour embellir votre jardin. Un environnement où un simple séchoir passe pour un objet de décoration frais et sympathique.

Clôture de jardin

Panneaux

- Bekafor® Classic
- Zenturo® Classic
- Zenturo® Super
- Decofor®
- CreaZen®
- Gabion Stonewall
- HoriZen®
- Bekazur® 2D

Rouleaux

- Pantanet® Protect
- Pantanet® Family
- Pantanet® Essential
- Pantanet® Light
- Plasitor®

Portails

- Bekafor® portails pivotants (Classic / Essential)
- Fortinet® portails pivotants
- Egidia® portails pivotants
- Zenturo® Classic portails pivotants
- CreaZen® portails pivotants

Gabions

Plaisir du jardin

- Panneaux Arcoflor®
- Gabions
- Poteaux Multistick
- Silo à compost
- Étendage à linge
- Casanet®
- Hexanet®
- Ursus®

La couleur verte :

pour se fondre dans
l'environnement



Intégration totale

Assimilé à la verdure, le coloris vert a naturellement été le premier choix de teinte à être proposé pour nos produits, afin que les éléments externes tels que clôtures et portails se marient parfaitement avec l'environnement et la végétation.

Une couleur sage et neutre, non salissante et résistante aux UV, que les plantes adorent !





Le gris anthracite :

en harmonie avec votre architecture

L'architecture des maisons évolue avec les siècles. Les formes épurées et les nouveaux matériaux exigent aussi de nouvelles clôtures aux formes et coloris assortis. Betafence répond à cette évolution par une large gamme de solutions et de produits créatifs, réalisés avec des couleurs modernes et actuelles.

Le gris anthracite fait partie des grandes tendances de ce nouveau millénaire : discret et élégant, il se combine parfaitement avec l'architecture contemporaine. Disponible en standard sur une grande partie de notre gamme, ce coloris va devenir la référence de demain.



La référence incontournable

Bekafor Classic est le système de panneaux résidentiels le plus populaire et le plus utilisé.

Cela fait des années que Bekafor Classic est la référence en matière de clôtures en panneaux pour l'univers résidentiel. Bekafor Classic continue de séduire des milliers de clients et de jardins chaque année, grâce à la qualité et la rigidité des matériaux utilisés.

Combiné aux lattes d'occultations en bois Collfort (Bekafor® Collfort) (disponible en 2 couleurs) ou en lattes pvc (Bekafor® Screeno® Line) (disponibles en 4 couleurs) votre clôture se transforme en une vraie barrière esthétique, limitant le regard des indiscrets.

Vous préférez l'intimité avec un aspect végétal ?

Les plantes grimpantes constituent aussi une solution : comme elles se fraient un chemin à travers et autour du grillage, vous obtiendrez un mur végétal original à l'aspect naturel.





Caractéristiques et avantages

1. Sûr, résistant et facile à poser, même sur les sols bétonnés, grâce aux platines adaptées. Particulièrement robuste avec ses plis horizontaux
2. Muni de picots à positionner en partie haute, pour une meilleure protection contre l'effraction (hauteur $\geq 1,5$ m)
3. Un système complet, avec des portails pivotants simples et doubles vantaux assortis
4. Disponible en vert et gris anthracite



*Bekafor Classic,
pour se sentir bien chez soi.*

Une belle propriété mérite une belle clôture

L'ensemble panneaux et portails pivotants Decofor délimitent chaque espace de manière uniforme et élégante. Des panneaux plats ou courbés, en combinaison avec des portails pivotants simples ou doubles vantaux, vous offrent une clôture qui se distingue par son design et ses différentes combinaisons possibles. Une alternative de choix au fer forgé !

Decofor vous offre deux différents types de panneaux : Arco ou Recto pour personnaliser l'espace à clôturer. Variez les styles et les plaisirs !





Caractéristiques et avantages

1. Un design élégant et une très grande rigidité de par l'important diamètre de ses doubles fils
2. Un revêtement protecteur en polyester noir garantissant une très longue durée de vie
3. Decofor est disponible en plusieurs versions et dimensions pour une multitude de combinaisons possibles
4. Pour une finition design, les poteaux Decofor sont équipés d'un capuchon orné d'une boule décorative
Nous recommandons de consulter un professionnel pour réaliser la pose de cette clôture





Decofor, la collaboration du design et de la rigidité.

Une interprétation moderne d'un concept classique

CreaZen, c'est un système de grillage innovant au design attrayant inspiré d'éléments naturels. Les barreaux carrés confèrent à ce panneau une esthétique équilibrée et un aspect épuré.

Ce nouveau panneau dispose de fixations presque invisibles et est très facile à installer grâce aux poteaux compatibles Bekafix.



CreaZen.

Des lignes modernes et un modèle dynamique.



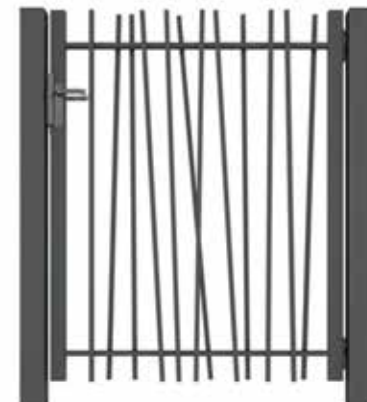
Caractéristiques et avantages

1. Un caractère décontracté basé sur la nature
2. Chic avec des lignes naturelles tracées pêle-mêle (tous les panneaux ont le même design)
3. Installation élégante aux fixations presque invisibles

Portail pivotant CreaZen®

Harmonie parfaite avec un portail moderne

Les portails CreaZen sont disponibles en portail simple ou double et s'accordent parfaitement aux grillages CreaZen®. L'ouverture se fait de manière universelle à 180° et le cadre est composé de tubes verticaux en métal de 60 x 40 mm qui sont soudés de chaque côté du panneau CreaZen, assurant au tout une construction très solide. Chaque portail est constitué de deux poteaux portail, pour une installation dans le béton et d'accessoires (verrou, charnières, etc.)



Votre jardin est unique, votre clôture aussi...

Vous souhaitez délimiter et protéger votre jardin de façon unique, colorée ou tendance? Avec Zenturo, vous créez votre clôture à votre image. En parfaite harmonie avec votre environnement et votre style, Zenturo est un concept de clôture unique et original qui vous offre de multiples possibilités.

Zenturo Classic : créativité et originalité en toute simplicité

Zenturo Classic dispose d'un design innovant et universel. Aussi rigide et facile à installer que les panneaux Bekafor. Zenturo Classic vous permet de créer un ensemble unique et personnalisé, grâce aux différents accessoires vendus séparément et à ses multiples applications: simple clôture, support de plantes, claustra, mur gabion... Avec Zenturo Classic entourez vous de la zen attitude !



*Zenturo Classic,
une clôture qui porte votre
signature.*



Caractéristiques et avantages

1. Zenturo Classic est une solution tout-en-un aux multiples applications
2. Vous êtes l'architecte de votre propre clôture de jardin, personnalisable à l'infini
3. Zenturo Classic peut facilement être installé en combinaison avec des poteaux Bekafor ou des poteaux Zenturo (pour parois remplies)
4. Les doubles fils horizontaux alternés spécifiques et la finition polyester de qualité garantissent une robustesse et une longévité de votre ensemble
5. Toute une gamme d'accessoires pour personnaliser vos panneaux
6. Portails et portillons Zenturo Classic assortis, pour un ensemble parfait



La solution « tout-en-un » aux multiples applications

Zenturo Classic s'adapte à votre jardin et à votre style. Plusieurs utilisations sont possibles avec un seul et même panneau !

- Une clôture sobre et design ; grâce à la combinaison de plusieurs dimensions de maille, et pourvue de doubles fils horizontaux alternés, spécifiquement conçus pour ce concept.
- Une clôture pixélisée : décorez ou personnalisez les panneaux selon vos idées à l'aide de plaquettes à clipser dans les mailles du panneau et appelées « pixels ».
- La clôture occultante : remplissez entièrement ou partiellement les panneaux à l'aide de Pixels, Flexo Strips ou Perfo Strips, pour occulter votre jardin de manière attrayante et colorée.
- Le support de plantes grimpantes : un concept de clôture auquel Zenturo Classic se prête comme nul autre, grâce à sa structure de fils particulièrement appréciée par les plantes qui viennent s'enrouler naturellement autour.
- Le mur Zenturo Super : une application qui vous permet de construire un mur, un décor, une séparation. Remplissez la paroi constituée de panneaux Zenturo Super, selon votre envie, à l'aide de pierres, copeaux, bambou, verre, etc.... La encore, le côté unique et original de votre mur ne pourra qu'embellir votre espace. (p.26)



Les accessoires pour personnaliser votre clôture Zenturo Classic



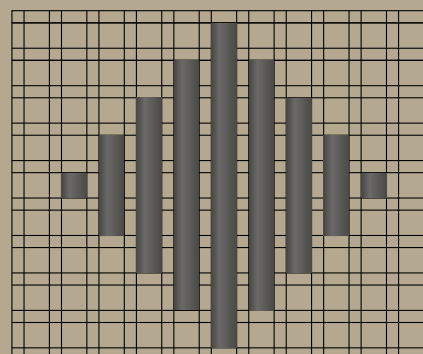
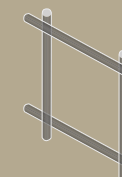
Flexo Strip et Perfo Strips

Les Flexo Strip sont des lamelles en PVC, vendues en bande de 50 ml, que vous tissez dans votre panneau Zenturo Classic.

Les Perfo Strip sont des bandes rigides, en inox perforé, qui se glissent de haut en bas dans les mailles de votre panneau (2 largeurs disponibles).

Vous pouvez ainsi créer un panneau unique, qui vous ressemble.

Grace aux doubles fils horizontaux alternés, les strips peuvent aisément y être glissés.



Pixels

Ces plaquettes en PVC, se clipser dans les mailles de votre panneau. Une autre façon de créer votre propre design, des symboles, un texte...

Une brochure spécifique sur le concept Zenturo est disponible. N'hésitez pas à la demander ou la télécharger sur notre site www.betafence.be.

Caractéristiques et avantages

1. Les portails et portillons Zenturo Classic sont disponibles en gris anthracite (BF 7016 M).
2. Les accessoires sélectionnés pour ce portail sont design et très résistants aux multiples mouvements qu'effectuera votre vantail.
 - serrure discrète incorporée et dotée d'un système de sécurité anti-écartement
 - poignées esthétiques munies d'un cylindre européen à clé, entièrement intégré (livré avec 3 clefs)
 - gâche de qualité supérieure avec un nouveau design plus discret
 - des gonds noirs métallisés, contemporains, réglables et assortis aux poignées
3. A combiner avec des panneaux Zenturo Classic et Zenturo Super.



*Portails pivotants Zenturo Classic,
contrôler les accès en toute
élégance.*

Le portillon et portail pivotant Zenturo Classic pour compléter votre clôture avec élégance

Avec Zenturo, vous avez fait le choix d'une clôture créative et élégante avec un style qui vous ressemble. Betafence vous propose d'associer à votre clôture le portail Zenturo Classic. Simple ou double vantaux, ce contrôle d'accès reste en parfait accord avec votre clôture.

Personnalisable comme les panneaux, très design avec sa poignée bi-ton, il rehaussera sans nul doute les accès de votre propriété.



Une autre alternative Zenturo

Avec le panneau Zenturo Super, Betafence dispose d'une alternative au système de clôture Zenturo Classic. Avec un remplissage composé de deux mailles uniquement (50 x 50 mm et 100 x 50 mm) vous pouvez varier le design Zenturo tout en gardant les mêmes possibilités décoratives : Perfo Strips, Flexo Strips, Pixels, murs de Gabion etc... Le maillage de ce panneau offre un style différent et une plus grande rigidité. Il est particulièrement recommandé pour créer des murs Zenturo Super au remplissage lourd.

Les panneaux Zenturo Super sont également équipés d'un double fil horizontal alterné qui vous permet de positionner facilement les accessoires Zenturo Perfo Strips, Flexo Strips ou les Pixels.




*Zenturo Super,
pour une clôture qui résistera à
toutes les épreuves du temps.*



Caractéristiques et avantages

1. Dimensions des mailles de 50x50 mm et 100x50 mm pour un design Zenturo différent ou pour une autre configuration Zenturo
2. Limite les risques d'escalade
3. Disponible en stock en couleur standard gris anthracite BF7016M
4. Compatible avec nos poteaux Bekaclip (+ colliers)
5. Pour des parois remplies solides, nous recommandons l'utilisation de poteaux Zenturo, pour une excellente rigidité.



Le poteau idéal pour vos murs Zenturo


Les murs Zenturo subissent une pression différente en fonction de leur hauteur ou du type de remplissage. Nous recommandons l'utilisation du poteau Zenturo, spécialement étudié pour réaliser vos murs et compositions ornementales. L'association de ce poteau au panneau Zenturo Super est la garantie d'une construction durable.

Il se distingue par sa forme rectangulaire spécifique et ses pièces de fixation en forme de griffe.

Poteau Zenturo : pour un mur Zenturo design et solide.

Caractéristiques et avantages

1. Une installation facilitée de par sa rigidité et ses pièces de fixation spécifiques
2. Un design fidèle au concept Zenturo, disponible également en gris anthracite
3. Un profil spécifique pour une plus grande résistance au vent et aux remplissages lourds (120 km/h, frontal)
4. Des entretoises à dimension permettent de consolider et maintenir les panneaux entre-eux
5. Un remplissage facilité puisque les matériaux sont contenus entre les deux poteaux



Un concept unique de poteaux intégrés

Système unique

Le Gabion Stonewall dispose d'un concept unique de poteaux pour la construction d'une paroi remplie où les poteaux sont invisibles après le remplissage de la paroi.

- Montage simple et rapide. L'intégralité du système est facile et rapide à monter.
- Le nouveau concept de poteaux est solide et peut résister à des vents de 165 km/h (calcul basé sur une hauteur de paroi de 203 cm).
- Les panneaux sont recouverts de Zincalu®. Ce revêtement augmente la durée de vie d'au moins 50% en comparaison avec les revêtements en 3 x Zn. Les poteaux sont galvanisés à chaud.



Le système de paroi remplie complète avec un concept unique de poteaux intégrés.



Votre clôture d'occultation personnalisable

En cette période au rythme effréné, la vie privée est un bien prisé. Pour les personnes qui habitent dans une maison mitoyenne ou un appartement ou qui ont un petit jardin ou une terrasse étroite, une solution durable pour protéger leur intimité répond à un réel besoin. Sous le nom HoriZen, Betafence propose à ses clients une vaste gamme de nouveaux systèmes d'occultation.

Vous voulez apporter une touche personnelle au projet? Il suffit d'ajouter l'un des panneaux décoratifs de la gamme. Un ajout chic, mais fonctionnel pour une terrasse originale? Pourquoi ne pas ajouter un ruban LED?

Les panneaux sont bien entendu disponibles dans plusieurs tailles et formes. Ajoutez-y simplement les types de poteaux correspondants de couleur argentée ou anthracite - poteaux de base pour les composites et l'aluminium, poteaux à serrage pour les installations en verre et en stratifié ou en combinaison avec HoriZen Composite ou Aluminium - ainsi que les divers accessoires correspondants, et voilà le résultat. Les portails simples et doubles HoriZen correspondants viennent compléter l'installation Betafence.

- Moderne et décoratif
- Personnalisable
- 10 ans de garantie
- Sans entretien



HoriZen® Composite avec élément décoratif Theta



HoriZen® Verre



HoriZen® Laminé



HoriZen® Aluminium avec panneau décoratif Gamma

Des combinaisons sans fin


HoriZen existe en différents matériaux, comme les matériaux composites, l'aluminium, le verre et le stratifié. Une seule dénomination de produit, quatre finitions esthétiques. Peu importe la variante que vous choisirez, avec HoriZen, vous optez pour une installation de qualité, durable et qui demande très peu d'entretien.

HoriZen® Composite




Le WPC (Wood Polymer Composite) combine la luminosité et la chaleur naturelle du bois avec la solidité et les facilités d'entretien du plastique. Les planches sont pourvues d'un système de languettes et de rainures et sont installées facilement avec le poteau de base HoriZen.

HoriZen® Verre



Les panneaux de verre sont réalisés avec du verre de sécurité et sont donc très résistants aux intempéries et aux chocs. Les panneaux sont installés avec le poteau à serrage HoriZen.

HoriZen® Aluminium




Les planches en aluminium confèrent à votre clôture personnalisée un design moderne et attrayant. L'aluminium résiste aux intempéries et ne demande aucun entretien. Les planches sont pourvues d'un système de languettes et rainures et sont installées avec les poteaux de base HoriZen.

HoriZen® Laminé



Le stratifié est un matériau extrêmement durable et stable qui ne demande aucun entretien. La surface est lisse et les couleurs sont belles. Les panneaux sont installés avec le poteau à serrage HoriZen.


Poteau de base



Poteau intermédiaire Poteau d'angle

Ce poteau peut être installé dans le béton ou sur un socle. Il est en aluminium avec un revêtement en polyester pour une durée de vie plus longue.

Poteau à serrage




Poteau intermédiaire Poteau d'angle

Ce poteau peut être installé dans le béton, sur un plancher ou encore sur une terrasse. Il est en aluminium avec un revêtement en polyester pour une durée de vie plus longue.

Personnalisez votre HoriZen® avec des éclairages LED et des éléments décoratifs

Tous les accessoires correspondants sont très faciles à installer entre les planches horizontales. Les câbles électriques pour les lumières LED peuvent être intégrés dans le poteau.



Dekor Mat



Delta



Theta



Gamma



Bubble



Application Lumineuse Led

Portails pivotants simples et doubles

Les portails HoriZen réalisés avec HoriZen Composite HoriZen ou Aluminium sont faciles à monter et peuvent s'ouvrir à 180° vers l'intérieur ou vers l'extérieur, ainsi que vers la droite ou vers la gauche. Les cadres et les poteaux portails existent en anthracite ou en gris.



portail pivotant double




portail pivotant simple



La variante moderne des **cloisons de jardin en bois**

Un panneau monté au préalable constitué de lamelles d'aluminium laqué en anthracite ou en gris clair.

Léger, mais solide et résistant à la corrosion. Ne demande aucun entretien. Les panneaux sont installés avec des poteaux de base métalliques carrés pourvus d'un revêtement en polyester.



Poteau métallique

Ce poteau peut être installé sur du béton, sur un plancher ou encore sur une terrasse (le platine métallique est soudé au poteau) et est pourvu d'un revêtement en polyester.

Une combinaison parfaite de planches au look naturel et d'un cadre moderne en aluminium



Planches XL en composite montées au préalable dans un cadre en aluminium laqué.

Couleurs

- Planches de couleurs anthracite ou sable
- Cadre couleur argent


Montage simple sur de solides poteaux en métal, 3 dimensions de panneaux standard, mais également possible de mesures personnalisées. Une combinaison unique d'une touche naturelle et d'un cadre en aluminium au style épuré.

Pour que la baignade reste un plaisir

Quoi de plus agréable et délassant que de plonger dans votre piscine pendant que les tout-petits s'amuse dans leur pataugeoire ? C'est un luxe qui mérite néanmoins la meilleure des protections : la clôture Bekazur 2D. Esthétique, rigide et de couleur blanche, elle s'associe parfaitement avec l'environnement d'une piscine, et est le garant de la sécurisation de votre espace à tous les instants.

Conforme à la norme NF P90-306, elle est facile à installer, quelle que soit la forme de votre piscine, et sait s'adapter à tous les styles de revêtement de sol (pose à sceller ou sur platine).

Comme l'exige la norme, le portillon est équipé d'une serrure spéciale, à double action, que les enfants ne peuvent pas ouvrir seuls. Pour une sécurisation optimale de votre piscine, nous vous recommandons le rappel de fermeture automatique, proposé en option, et qui vous garantira la fermeture de l'espace à tout moment.





Caractéristiques et avantages

1. Panneaux rigides et faciles à installer avec des poteaux adaptés, pour une pose à sceller ou sur platine
2. Une offre complète avec un portillon équipé d'une serrure de sécurité à double action
3. Une finition de qualité, résistant à un environnement humide et agressif
4. Conforme à la norme de sécurité française NF P90-306.



*Avec Bekazur 2D profitez
de votre piscine en toute
tranquillité.*

Votre jardin, votre liberté

Il est difficile de se sentir libre et protégé à la fois. Betafence vous propose les clôtures Pantanet : discrètes, elles délimitent votre jardin en conservant un aspect « transparent », pour une ouverture sur l'extérieur.

Vous profitez ainsi de votre jardin librement, le laissez croître et fleurir... tout en le protégeant de manière optimale. Avec les clôtures Pantanet, votre jardin est bien délimité et vous lui offrez en même temps tout l'espace dont il a besoin.

Vos animaux domestiques profitent également de tout l'espace dont ils méritent, tout en restant dans un enclos délimité et sécurisé.



*Pantamet,
vous aimez votre jardin, et nous
le lui rendons bien.*



Caractéristiques et avantages

1. Des clôtures discrètes et durables qui se fondent parfaitement dans l'environnement
2. Se combinent aux poteaux Bekaclip ou poteaux ronds. Des portails et portillons assortis complètent la gamme.
3. Idéales comme bordure pour les parterres, les étangs et les massifs de plantation
4. Délimite les parterres, les étangs ou les plantes de valeur, et veille à ce que les enfants puissent jouer librement et en toute sécurité.
5. Disponible en 2 couleurs: vert (BF 6073) et gris anthracite (BF 7016M) (gris: seulement Pantamet Family et Pantamet Essential)



Pantanet : 4 différents modèles pour une protection adaptée à votre besoin

Il existe une solution Pantanet pour toute application et toute situation, en fonction de la robustesse et de la durée de vie requises.

Les quatre assortiments de produits vous assurent la qualité Pantanet qui vous est bien connue, à compléter par une série d'atouts particuliers.

Pantanet Essential et Pantanet Light désignent deux familles de produits bénéficiant de 10 ans de garantie qui sont proposées en un vaste éventail de longueurs de rouleau et de hauteurs. Une série de hauteurs Pantanet Essential sont également disponibles en anthracite.


Deux familles de produits de qualité supérieure, Pantanet Protect et Pantanet Family, se caractérisent par 10 ans de garantie et un vaste choix de possibilités. La maille plus petite du Pantanet Protect et le double fil supérieur et inférieur du Pantanet Family sont garants d'une robustesse améliorée.

La qualité des matériaux utilisés permet aux fils horizontaux d'être souples et d'avoir l'élasticité nécessaire pour une pose impeccable, sans fil de tension. Votre clôture sera néanmoins robuste et indéformable grâce à la combinaison des fils verticaux durs.



Pantanet® Protect

hauteurs: 102 à 203 cm
longueur rouleau: 25 m
couleur: vert BF6073
fil de lisière: simple
garantie: 10 ans
made in Europe



maille: 5 x 5 cm

Pantanet® Essential

hauteurs: 61 tot 203 cm
longueur rouleau: 25 m
pour certaines hauteurs: 10 m
couleur: vert BF6073
gris anthracite BF7016M (certaines hauteurs)
fil de lisière: double (en partie haute), simple (en partie basse)
garantie: 10 ans
made in Europe



maille: 10 x 5 cm

Pantanet® Family


hauteurs: 61 tot 203 cm
longueur rouleau: 25 m
pour certaines hauteurs: 10 m
couleur: vert BF6073
gris anthracite BF7016M
fil de lisière: double
garantie: 10 ans
made in Europe



maille: 10 x 5 cm

Pantanet® Light

hauteurs: 60 tot 150 cm
longueur rouleau: 25 m
pour certaines hauteurs: 10 m
couleur: vert BF6073
fil de lisière: simple
garantie: 10 ans
made in Europe



maille: 10 x 7,6 cm





Le portail pivotant Fortinet®: la solution idéale pour fermer votre jardin.

Un portail qui dure dans le temps est un 'must'. La gamme de nos portails Fortinet a été renouvelée avec un design attractif tant au niveau des gonds que du système de fermeture. Cette gamme allie qualité, esthétique et sécurité de façon subtile.

Caractéristiques et avantages

1. Construction rigide avec des accessoires de qualité
2. Design discret et contemporain: finition soignée
3. Système de fermeture intégré dans le cadre : originalité, sécurité et fiabilité
4. Couche de protection anti-corrosion et revêtement polyester: vert ou noir (assortiment limité)
5. Compatible avec différent types de clôtures en rouleaux: Pantanet, Plasitor
6. Pose rapide et simple

À quoi faut-il être attentif lors de l'achat de votre grillage en rouleaux ?

1 Maille

Plus la maille est petite, plus le grillage est solide

2 Diamètre du fil

Plus le diamètre du fil est épais plus la clôture est robuste

3 Double lisière

Le double fil (en haut et en bas) donne une rigidité supplémentaire aux endroits les plus fragiles

4 Le produit au touché

Le grillage est-il ferme au touché lorsque vous tentez de presser les fils verticaux avec deux doigts ?

5 Garantie

Betafence offre une garantie de 10 ans.



Une intimité en harmonie avec la nature !

C'est la nature qui préserve le mieux votre intimité. Plasitor est là pour vous y aider.

Les grillages Plasitor sont spécialement conçus pour laisser simplement la végétation suivre son cours tout en la canalisant. Laissez votre grillage se couvrir de plantes grimpantes et selon l'essence choisie, vous verrez grandir une paroi végétale naturelle. Cet ensemble est cependant lourd quand il atteint une taille conséquente. Betafence a pensé à tout : une lisse tubulaire positionnée en partie supérieure du grillage et maintenue par vos poteaux vous garantie un ensemble robuste et inaltérable dans le temps. Cependant, certaines règles sont à respecter lors de la pose.





Laissez donc vos plantes grimper

Le lierre pousse vite et forme rapidement un feuillage épais qui vous protège de manière naturelle contre le vent. Votre jardin n'en devient que plus beau et agréable.

Mais attention ...

- le poids de la végétation peut mettre en péril la stabilité de votre clôture
- les poteaux doivent être de section suffisante et leur espacement limité (maximum 2 mètres)
- une lisse tubulaire supérieure fournit une rigidité supplémentaire



*Plasitor,
pour un mur végétal
sans effort.*

Portails pivotants d'un excellent rapport qualité/prix

Les portails pivotants Egidia sont solides et offrent un rapport qualité/prix imbattable. Ils sont disponibles en version simple ou double vantaux. Les portails pivotants Egidia sont spécialement conçus pour un montage simple et rapide. De plus, ces solides portails qui se combinent à différents modèles de remplissages peuvent aussi être associés à plusieurs systèmes de clôtures Betafence.

Caractéristiques et avantages

1. Ouverture universelle.
2. Montage simple et rapide.
3. 4 modèles disponibles:

Egidia 3D avec remplissage panneau 3D

Egidia 2D avec remplissage panneau 2D

Egidia SQ20 avec barreaux soudés de 20 x 20 mm

Egidia M50 avec treillis soudé 50 x 50 x 4 mm

4. Vantaux universels



Embellissez votre jardin

Avec Arcoflor, donnez une autre dimension à votre jardin !

Les panneaux muraux Arcoflor égayent votre environnement dans toutes ses dimensions et créent l'ambiance de votre jardin. Ainsi, vous pouvez par exemple faire fleurir les murs de votre maison ou de votre abri de jardin. Les panneaux Arcoflor fournissent le support nécessaire aux plantes grimpantes à crampons. Les distanceurs Panofix sont recommandés pour fixer les panneaux à distance du mur, afin que les vrilles et les piquants puissent s'accrocher de manière naturelle autour du panneau.

Zenturo supporte vos plantes grimpantes pour un jardin haut en couleurs !

Vous aimez voir vos plantes se développer sur un support adapté? Embellissez votre cadre de vie avec Zenturo Classic grâce à ce panneau également mural et créez une atmosphère particulière dans votre jardin. Les fixations Panofix vous permettent d'installer les panneaux à une certaine distance du mur afin de créer l'espace nécessaire pour que vos plantes s'attachent librement autour du panneau.

Avec nos Gabions à usage résidentiel, créez du relief dans votre jardin !

Le Gabion se compose d'une cage dépliable, fabriquée en panneaux soudés, reliés entre eux par des spirales. Vous le remplissez sur place avec des galets, des pierres et tout autres matériaux décoratifs et naturels...Vous créez ainsi un muret ou rattrapez les différences de niveau dans le jardin, tout en imposant votre style !

Les plantes grimpantes utilisent différentes méthodes pour grandir et se hisser toujours plus haut. Betafence propose différents systèmes répondant parfaitement à ce besoin. Consultez le tableau ci-dessous pour déterminer la solution la mieux adaptée à vos plantes grimpantes.

Plante grimpante	Système d'attache de la plante	Betafence solution murale	Solution Betafence indépendante
<ul style="list-style-type: none"> Plantes volubiles (chèvre-feuille, kiwi, haricots, belle-de-jour et aristoloche climatique...) 	<ul style="list-style-type: none"> Tiges volubiles 	<ul style="list-style-type: none"> Panneau Arcoflor + Panofix Zenturo Classic 	<ul style="list-style-type: none"> Plasitor avec lisse tubulaire Pantanet Protect avec lisse tubulaire Bekafor Classic Zenturo Classic
<ul style="list-style-type: none"> Clématites 	<ul style="list-style-type: none"> Pétioles qui s'enroulent 	<ul style="list-style-type: none"> Panneau Arcoflor + Panofix Zenturo Classic 	<ul style="list-style-type: none"> Plasitor Pantanet Protect Bekafor Classic Zenturo Classic
<ul style="list-style-type: none"> Passiflores, vignes, pois, Cobaea scandens, concombres, Calebasses 	<ul style="list-style-type: none"> Vrilles grimpantes 	<ul style="list-style-type: none"> Panneau Arcoflor Casanet Zenturo Classic 	<ul style="list-style-type: none"> Plasitor Pantanet Protect
<ul style="list-style-type: none"> Vigne 	<ul style="list-style-type: none"> Feuilles avec cicatrices de fixation ou ventouses 	<ul style="list-style-type: none"> Panneau Arcoflor ou morceau de Casanet comme point de départ Zenturo Classic 	<ul style="list-style-type: none"> Plasitor avec lisse tubulaire Pantanet Protect avec lisse tubulaire
<ul style="list-style-type: none"> Lierre à crampons, hortensia grimpant, trompette de Virginie 	<ul style="list-style-type: none"> Racines aériennes 	<ul style="list-style-type: none"> Panneau Arcoflor ou morceau de Casanet comme point de départ Zenturo Classic 	<ul style="list-style-type: none"> Plasitor avec lisse tubulaire
<ul style="list-style-type: none"> Rosiers en espalier, rosiers grimpants, rosiers lianes 	<ul style="list-style-type: none"> Piquants 	<ul style="list-style-type: none"> Panneau Arcoflor + Panofix Zenturo Classic 	<ul style="list-style-type: none"> Pantanet Protect Bekafor Classic Zenturo Classic



Protégez la nature



Protégez la vie dans votre jardin

Les plantes fleurissent et les enfants s'amuse... Ils méritent également une protection appropriée. Avec Casanet ou Hexanet, combiné avec des poteaux Multistick, vous pouvez protéger de manière simple et efficace vos bordures et vos parterres de fleurs contre les agressions du quotidien. Décoratif, discret, qui s'installe facilement.

Avec Multistick, fixez tout solidement

Les poteaux Multistick sont spécialement conçus pour être enfoncé dans le sol, sans béton. Permet également d'installer un clapier à lapins déplaçable.



La nature comme source d'énergie

Le compost, moteur de votre jardin

4 panneaux et 4 tiges ! Il ne vous en faut pas plus pour construire un silo à compost que vous pourrez facilement installer vous-même et par la suite agrandir ou déplacer. Ce silo à compost deviendra vite indispensable, car il s'agit du point de collecte idéal pour les feuilles et les déchets de votre jardin. Une fois transformé en compost, vous enrichirez le sol de votre jardin pour une croissance naturelle. Fini les engrais chimiques !

Un étendage à linge : votre séchage écologique et naturel

Et si, comme dans le temps, vous faisiez sécher votre linge dans le jardin ? C'est avantageux, entièrement naturel et il ne tombe jamais en panne ! Avec l'étendage à linge et les fils à linge Betafence, faites des économies d'énergie !



Pour le plaisir des animaux



Hexanet pour le bonheur des poulaillers

Un grillage facile à utiliser et qui peut prendre toutes les formes souhaitées. Hexanet constitue la référence en la matière, pour créer des poulaillers et autres cages. Sa maille hexagonale triple torsion est souple et solide à la fois, et vous permet néanmoins de voir à travers. Vos animaux se sentiront à l'aise !



Casanet, pour une autre protection

Casanet est un grillage souple aux mailles indéformables. Sûr et fiable, ce grillage soudé permet de multiples utilisations sans blesser les animaux : clapiers, pigeonniers etc... Les fils ne se dessoudent pas.



Ursus, l'incontournable grillage noué pour vos ovins et bovins

Ursus est la référence dans le domaine des clôtures respectueuses des animaux. Il s'agit d'un grillage robuste, doté d'un revêtement de longue durée. La technique du nouage des fils offre une grande flexibilité pour une meilleure résistance aux chocs occasionnés par les animaux. Les petites mailles du bas empêchent les animaux de petite taille de s'échapper et renforcent l'ensemble.

Une clôture utilisée depuis des années dans le monde professionnel, idéale pour garder vos moutons, chèvres et autre bétail.



L'espace créatif

Hexanet, le grillage pour vos réalisations souples.

Un bouquet de fleurs original, une protection pour un parterre de fleurs... très souple

"Hexanet se plie volontier à vos idées et souhaits"

Casanet, le grillage multi-usage

Des fenêtres grillagées pour l'abri de jardin, au treillis pour vos semences, à la protection de vos gouttières... voilà le grillage qu'il vous faut : rigide et souple à la fois, le grillage Casanet est la solution parfaite. Et avec la pince et les clips Casanet, tout est pensé pour un montage rapide et solide.



Faites le vous-même

Presque un jeu d'enfant

Les supports édités par Betafence vous permettent de mettre en œuvre vous-même nos produits : manuels de pose ou vidéos sont là pour vous guider pas à pas dans la réalisation de votre projet. Tous nos produits de la gamme résidentielle sont étudiés pour répondre à une pose faite par des « non professionnels ». Cependant, n'hésitez pas à les consulter en fonction de la configuration de votre terrain, ils sont toujours d'excellents conseils.





Nos manuels de pose

POUR UNE DESCRIPTION PAS A PAS DE L'INSTALLATION

Contactez-nous via le formulaire de contact sur www.betafence.be ou www.betafence.lu
ou visionnez [les vidéos pratiques d'installation](#) sur www.betafence.be ou www.betafence.lu








Aperçu des produits

Une gamme complète

Vous trouverez dans les pages suivantes un aperçu complet de la gamme des clôtures de jardin et accessoires de Betafence, incluant tous les détails techniques, dimensions, finitions...

A l'aide de ces informations, vous pouvez faire vos choix.

Pour obtenir des informations complémentaires ou le conseil d'un expert, n'hésitez pas à vous adresser à votre revendeur Betafence ou effectuer votre demande via notre site www.betafence.be ou notre ligne directe consommateurs indiquée au verso de cette brochure, en fonction de votre pays de résidence.





Couleur



Bekafor® Classic

PANNEAUX

- panneaux avec plis de renfort horizontaux
- à fixer aux poteaux Bekaclip avec les colliers Bekafor
- galvanisés, soudés et plastifiés (PVC)
- diamètre du fil horizontal : 4,50 mm
diamètre du fil vertical : 4 mm
- maille : 10 x 5 cm
- couleurs : vert RAL6005 / anthracite BF7016M

hauteur (m)	largeur (m)	coloris disponibles	
0,63	2	6005	anthracite
1,03	2	6005	anthracite
1,23	2	6005	anthracite
1,53	2	6005	anthracite
1,73	2	6005	anthracite
2,03	2	6005	anthracite

POTEAUX BEKACLIP (fixation avec colliers)

- poteaux Bekaclip \varnothing 48 mm - épaisseur 1,50 mm (\varnothing 60 mm - épaisseur 2,00 mm : en comb. avec Bekafor *Collfort* ou *Bekafor Screeno Line*)
- galvanisés et plastifiés
- couleurs : vert RAL6005 / anthracite BF7016M

Poteaux à sceller

hauteur clôture (m)	\varnothing poteau (mm)	longueur poteau (m)	coloris disponibles		colliers par poteau
0,63	48	1,10	6005	anthracite	2
1,03	48	1,50	6005	anthracite	2
1,23	48	1,70	6005	anthracite	3
1,53	48	2,00	6005	anthracite	3
1,73	48	2,30	6005	anthracite	4
2,03	48	2,50	6005	anthracite	4
1,73	60	2,30	6005	anthracite	4
2,03	60	2,50	6005	anthracite	4

Poteaux à monter dans des platines Bekafor

0,63	48	0,70	6005	anthracite	2
1,03	48	1,10	6005	anthracite	2
1,23	48	1,30	6005	anthracite	3

ACCESSOIRES

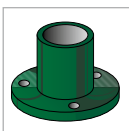
Bekafor® Colliers



- sous blister
- polyamide

description	pièces/blister
48 mm vert RAL6005	6
48 mm anthracite	6

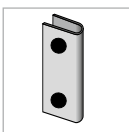
Bekafor® Platine



- aluminium plastifié

description	pour poteau Ø mm
vert RAL6005	48
anthracite	48

Bekafor® Fixation d'angle



- inox

description	pièces/blister
fixations d'angle	10

Bekafor® Fixation murale



- 2 cornières murales
+ 2 fixations d'angle
+ 4 écrous
+ 4 boulons
- inox

description	pièces/blister
fixations murale en inox	2

Bekafor® Collfort



- set pour Bekafor Classic
- lattes en bois pour un panneau de 2 m de large, 173 cm ou 203 cm de haut
- 40 lattes verticales
- 3 lattes horizontales (1,73 m)
4 lattes horizontales (2,03 m)
- 2 couleurs (Pin Nordic blanc ou gris)

Bekafor® Screeno® Line



- set pour Bekafor Classic
- lattes en pvc pour un panneau Bekafor Classic de 2 m de large, 103/123/153/173 en 203 cm de haut
- 40 lattes verticales
- 2 lattes trapézoïdales pour les hauteurs 103 en 123 cm
3 lattes trapézoïdales pour les hauteurs 153 en 173 cm
4 lattes trapézoïdales pour la hauteur 203 cm
- 40 clips
- 1 lisse de finition
- 4 couleurs: vert, anthracite, bois clair et bois foncé

Decofor®



Arco



Recto

Couleur



PANNEAUX

- panneaux décoratifs à doubles fils
- à fixer aux poteaux carrés Decofor avec boule métallique au moyen de colliers spécifiques (panneaux entre les poteaux)
- galvanisés et plastifiés (polyester)
- diamètre des fils horizontaux : 2x8 mm
- diamètre des fils verticaux : 6 mm
- maille : 20 x 6,5 cm
- couleurs : noir RAL9005

Hauteur au centre du panneau (m)		largeur (m)	couleur disponible
Arco	Recto		
0,886	0,762	2,015	9005
1,086	0,962	2,015	9005
1,286	1,162	2,015	9005
1,486	1,362	2,015	9005

CreaZen®



Couleur



PANNEAUX

- système barreaudé
- panneau soudé:
 - barreaux horizontaux de forme rectangulaire de 40 x 20 x 2 mm
 - barreaux verticaux de forme carrée de 20 x 20 x 1,5 mm
 - les barreaux verticaux sont soudés aux deux côtés des barreaux horizontaux, se mélangeant entre elles (mais jamais au hasard: tous les panneaux ont le même design)
 - distance entre les barreaux verticaux: max. 110 mm
- à fixer aux poteaux Bekafix
- couleur: gris anthracite RAL7016

hauteur clôture (m)	largeur panneau (m)	couleur
1,00	2,40	7016
1,20	2,40	7016
1,50	2,40	7016
1,70	2,40	7016
2,00	2,40	7016

POTEAUX À SCELLER

- poteaux Bekafix en forme de "H" avec une feuillure pour y insérer les panneaux CreaZen de part et d'autre
- munis d'un capuchon en plastique
- section 70 x 44 mm
- galvanisés et plastifiés
- couleur: gris anthracite RAL7016

hauteur clôture (m)	section poteau (mm)	longueur poteau (m)	couleur	colliers par poteau
1,00	70 x 44	1,475	7016	4
1,20	70 x 44	1,675	7016	4
1,50	70 x 44	1,975	7016	4
1,70	70 x 44	2,175	7016	4
2,00	70 x 44	2,575	7016	4

POTEAUX À SCELLER DECOFOR



- poteaux carrés, munis d'un capuchon avec boule ;
section : 60 x 60 x 1,50 mm
- galvanisés et plastifiés
- couleurs : noir RAL9005

hauteur clôture (m)	section poteau (mm)	longueur poteau (m)	couleur disponible	colliers par poteau
0,886/0,762	60 x 60	1,50	9005	2
1,086/0,962	60 x 60	1,50	9005	3
1,286/1,162	60 x 60	1,75	9005	3
1,486/1,362	60 x 60	2,00	9005	3

POTEAUX DECOFOR AVEC PLATINE

- poteaux carrés, munis d'un capuchon avec boule, collés dans une platine en aluminium (150 x 150 mm)
- galvanisés et plastifiés
- couleurs : noir RAL9005

hauteur clôture (m)	section poteau (mm)	longueur poteau (m)	couleur disponible	colliers par poteau
0,886/0,762	60 x 60	0,965	9005	2
1,086/0,962	60 x 60	1,165	9005	3
1,286/1,162	60 x 60	1,365	9005	3
1,486/1,362	60 x 60	1,565	9005	3

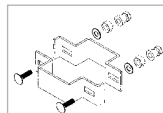
POTEAUX AVEC PLATINE SOUDEE

- poteaux Bekafix en forme "H" avec platine soudée
- avec une feuillure pour la fixation latérale des panneaux CreaZen
- munis d'un capuchon en plastique
- section 70 x 44 mm
- galvanisés et plastifiés
- couleur: gris anthracite RAL7016

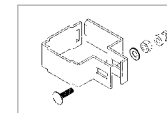
hauteur clôture (m)	section poteau (mm)	longueur poteau (m)	couleur disponible	colliers par poteau
1,00	70 x 44	1,075	7016	4
1,20	70 x 44	1,275	7016	4
1,50	70 x 44	1,575	7016	4
1,70	70 x 44	1,775	7016	4
2,00	70 x 44	2,075	7016	4

ACCESSOIRES

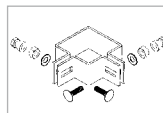
Decofor® Colliers : Fixation des panneaux ENTRE les poteaux.



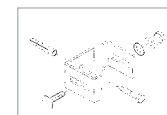
- Collier poteau intermédiaire



- Collier poteau d'extrémité



- Collier poteau d'angle



- Pièce de fixation Decofor pour fixer les panneaux au mur ou aux poteaux du portail

CreaZen®



- pièces de fixation en polyamide pour panneaux et poteaux alignés



- 4 pièces de fixation d'angle pour un angle de 90° à 110°, 2 pièces de fixation pour un angle de 110° à 180°



- capuchons en polyamide de 20 x 20 mm pour les tubes verticaux
- nécessaire: 29 capuchons pour 1 côté / 58 capuchons pour 2 côtés



Gabion Stonewall

Couleur 

PANNEAUX SOUDES

Pour une construction solide avec un système de poteaux intégrés pour la construction de parois remplies. Combinaison de panneaux soudés de gabions, de poteaux qui ne sont plus visibles une fois la paroi remplie est installée et d'écarteurs.

- panneaux soudés: revêtement ZincaLu
- mailles: 50 x 50 mm
- diamètre de fil: 4 mm

largeur (m)	hauteur (m)	couleur
2,00	1,60	ZincaLu
2,00	1,80	ZincaLu
2,00	2,00	ZincaLu
2,00	0,20	ZincaLu
2,00	0,25	ZincaLu
2,00	0,30	ZincaLu



Zenturo® Classic

Couleur 

PANNEAUX

- panneaux plats, à partir de fils ronds soudés
- fils horizontaux alternés.
- compatible avec les poteaux Bekaclip avec colliers ou les poteaux Zenturo.
- galvanisés et plastifiés (polyester)
- diamètre du fil horizontal : 5,00 mm
- diamètre du fil vertical : 4,15 mm
- mailles : 100 x 100 / 100 x 50 / 50 x 50 mm
- couleurs : anthracite BF7016M (autres coloris sur demande)

hauteur (m)	largeur (m)	couleur disponible
0,655	2,005	anthracite
0,955	2,005	anthracite
1,255	2,005	anthracite
1,555	2,005	anthracite
1,705	2,005	anthracite
2,005	2,005	anthracite

POTEAUX BEKACLIP

- poteaux Bekaclip ø 48 mm - épaisseur: 1,50 mm (ø 60 mm - épaisseur 2,00 mm: en fonction de la décoration)
- galvanisés et plastifiés
- couleurs : anthracite BF7016M

Poteaux à sceller

hauteur clôture (m)	Ø poteau (mm)	longueur poteau (m)	couleur disponible	colliers par poteau
0,65	48	1,10	anthracite	2
0,95	48	1,50	anthracite	2
1,25	48	1,70	anthracite	3
1,55	48	2,00	anthracite	3
1,70	48	2,30	anthracite	4
2,00	48	2,50	anthracite	4
1,70	60	2,30	anthracite	4
2,00	60	2,50	anthracite	4

Poteaux Bekaclip pour installation sur platine

0,65	48	0,70	anthracite	2
0,95	48	1,10	anthracite	2
1,25	48	1,30	anthracite	3

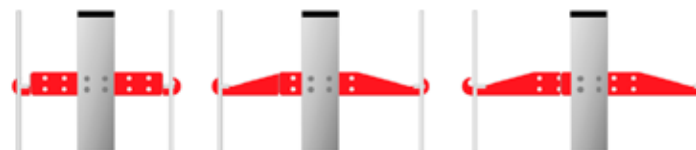
POTEAUX CARRÉS



- poteaux carrés galvanisés à chaud
- section de 60 x 60 mm

hauteur clôture (m)	section poteau (mm)	longueur poteau (m)	couleur	fixations par poteau
1,60	60 x 60	2,00	galvanisé à chaud	6
1,80	60 x 60	2,20	galvanisé à chaud	6
2,00	60 x 60	2,40	galvanisé à chaud	6

ACCESSOIRES



20 cm

25 cm

30 cm

- Pièce de fixation galvanisée pour une largeur de paroi de 20/25/30 cm




- Entretoise Zincau de 20/25/30 cm

ACCESSOIRES

Zenturo® : Pour tout connaître sur nos produits Zenturo, demandez notre brochure Zenturo « Source d'inspiration »



- Pixel Zenturo




- Perfo strip Zenturo



- Flexo strip Zenturo

Zenturo®

- Accessoires poteau Bekaclip : voir page 51 (Bekafor : colliers, fixation d'angle, platine et fixation murale)
- Poteaux Zenturo pour parois remplies : voir page 57



Zenturo® Super

PANNEAUX

- panneaux plats, à partir de fils ronds soudés
- fils horizontaux alternés
- compatible avec : poteaux Bekaclip et colliers Bekafor et poteaux rectangulaires Zenturo (le poteau idéal pour paroi remplie)
- galvanisés et plastifiés polyester
- diamètre du fil horizontal : 5,0 mm
diamètre du fil vertical : 4,15 mm
- maille : 100 x 50 / 50 x 50 mm
- couleur : anthracite BF 7016M

hauteur (m)	largeur (m)	couleur
0,655	2,005	anthracite
0,955	2,005	anthracite
1,255	2,005	anthracite
1,555	2,005	anthracite
1,705	2,005	anthracite
2,005	2,005	anthracite

- ** Le remplissage de la paroi remplie doit être:
- résistant à la pression de sorte qu'il peut se déplacer au moins et/ou s'écrouler et ne doit pas être réapprovisionné constamment
 - pas sensible au gel

POTEAUX POUR PAROI REMPLIE ZENTURO

- tubes rectangulaires 120 x 40 mm
- pour réaliser une paroi remplie
- avec inserts M6 des deux côtés du poteau (face 40 mm)
- *les poteaux de 2,40 m et 2,70 m sont fournis d'inserts supplémentaires pour méthode d'installation alternative et plus facile.
(monter 2 panneaux l'un au-dessus de l'autre)
longueur de poteau 2,40 m = panneaux 955 mm + 655 mm
2,70 m = panneaux 955 mm + 955 mm
- galvanisés et plastifiés polyester
- fixer les panneaux Zenturo Classic/Zenturo Super aux poteaux avec les fixations Zenturo spécifiques
- couleur : anthracite BF 7016M
- pour paroi remplie Zenturo, voir instructions détaillées dans la brochure Zenturo « Source d'inspiration » ou sur www.betafence.be**

hauteur clôture (m)	section poteau (mm)	longueur poteau (m)	couleur	fixations Zenturo par poteau
0,655	120 x 40	1,10	anthracite	2 x 3
0,955	120 x 40	1,50	anthracite	2 x 4
1,255	120 x 40	1,70	anthracite	2 x 5
1,555	120 x 40	2,00	anthracite	2 x 6
1,705	120 x 40	2,40 *	anthracite	2 x 6 (* 2 x 7)
2,005	120 x 40	2,70 *	anthracite	2 x 7 (* 2 x 8)

Poteaux Zenturo pour paroi remplie pour installation sur mur ou terrasse disponible sur demande



Bekazur® 2D

PANNEAUX

- barreaudage type 2D
- ø horizontal & vertical barreaux : 8 mm
- distance entre les fils verticaux : 65 mm
- galvanisés et plastifiés polyester
- couleur : blanc RAL9010 uniquement

hauteur (m)	largeur (m)	couleur
1,196	0,983	9010
1,196	2,023	9010

POTEAUX BEKAZUR

- poteaux ronds ø 48 mm munis d'un capuchon
- galvanisés et plastifiés polyester
- couleur : blanc RAL9010
- longueur des poteaux :
1,25 m et 1,45 m pour pose sur platine
1,60 m et 1,80 m à sceller

installation	hauteur clôture (m)	ø poteau (mm)	longueur poteau (m)	couleur
sur platine	1,196	48	1,25	9010
à sceller	1,196	48	1,60	9010
sur platine	1,396	48	1,45	9010
à sceller	1,396	48	1,80	9010

POTEAUX BEKACLIP

- poteaux Bekaclicp ø 48 mm - épaisseur 1,50 mm (ø 60 mm - épaisseur 2,00 mm: en fonction de la personnalisation)
- galvanisés et plastifiés polyester
- couleur : anthracite BF 7016M

Poteaux à sceller

hauteur clôture (m)	ø poteau (mm)	longueur poteau (m)	couleur disponible	colliers par poteau
1,705	48	2,30	anthracite	4
2,005	48	2,50	anthracite	4

PORTILLON 2D



- passage libre / distance entre les poteaux : 115,5 cm
- cadre : panneau Bekazur 2D soudé entre 2 barreaux verticaux 40 x 40 x 1,5 mm
- 2 poteaux ø 60 x 2,00 mm
- 4 colliers pour la reprise des panneaux aux poteaux du portillon
- charnières réglables en inox
- serrure de sécurité exigeant deux manipulations simultanées pour ouvrir la porte et serrure à cylindre + 3 clefs

longueur poteau (m)	largeur (m)	hauteur (m)	couleur	ø poteau (mm)
1,349 avec platine soudée	1,215	1,196	9010	60
1,80 à sceller	1,215	1,196	9010	60

ACCESSOIRES ZENTURO® SUPER

Zenturo®

- Accessoires poteau Bekaclicp : voir page 51 (Bekafor : colliers, fixation d'angle, platine et fixation murale)

- **Accessoires poteaux Zenturo pour paroi remplie décorative:**

Zenturo® Fixation



- pièce en métal
- galvanisée et plastifiée polyester
- fixation sur le poteau avec :
 - boulons de sécurité hexagonaux M6 x 40
 - rondelles inoxydables M6
- couleur : anthracite BF 7016M

Zenturo® Panneau Top



- Panneau, fils ronds soudés
- Galvanisé et plastification polyester
- Maille : 115 x 50 mm
- Largeur du panneau : 1900 mm
- Couleur : gris anthracite BF7016M
- Pour fixation entre les panneaux Zenturo avec :
 - Clips Fortinet ou
 - Entretoises Zenturo ou
 - Fils d'attache,...

Zenturo® Entretoise



- fil en acier
- diamètre du fil : 2,90 mm
- Zincalu Super

Pierres

Une sélection minutieuse de pierres de grande qualité a été réalisée pour vous offrir toute une série de possibilités de design ; mélangez et combinez pour concevoir votre solution intimité personnelle.



Blue Belgique Cette pierre belge typique procure à votre paroi remplie un look brut, rustique et naturel.



Grafrado Des pierres blanches et jaunâtres, qui apportent à votre jardin un look & feel moderne et chaleureux.



Silistone Une autre pierre ronde dans notre gamme, une paroi remplie de sillistone respire la tranquillité et le confort.



Carrara round Ces pierres de marbre rondes confèrent à votre paroi remplie une certaine élégance et un certain raffinement.



Lava Ces pierres de lave sont idéales pour un aspect chaleureux et rustique qui reste intemporel.

ACCESSOIRES BEKAZUR® 2D

Bekazur® 2D Colliers



- pour la fixation du panneau au poteau
- en polyamide
- couleur : blanc RAL9010
- 4 colliers par panneau
- livré avec écrou pré-monté M6 + boulon M6 x 25 mm

Bekazur® 2D Platine



- aluminium, polyester plastifié blanc
- ø 48 mm + boulon inox M8 x 15 mm

Rappel automatique de fermeture



- disponible séparément
- composé d'une charnière avec ressort intégré
- assure la fermeture automatique du portillon

HoriZen®

PANNEAUX

Les possibilités d'HoriZen sont quasiment infinies. Créez votre propre périmètre de vie privée et combinez différents matériaux avec différents designs modernes dans une gamme de coloris contemporains. HoriZen offre en outre la possibilité de doter votre clôture de différents éléments de décoration tels que des lumières LED. Un outil de configuration est également disponible, vous permettant de mettre sur pied votre propre système de clôture HoriZen, selon vos goûts et vos besoins.

Outre la garantie de 10 ans, le système HoriZen ne nécessite pas d'entretien. Regardez la vidéo d'installation pour faciliter encore davantage l'installation de votre clôture.

Pour un aperçu complet des panneaux, rendez-vous sur les pages suivantes.




Composite



Aluminium



Verre



Laminé

ASSORTIMENT HORIZEN COMPOSITE



Les systèmes de panneaux Composite se déclinent en 3 versions:

HoriZen Composite Classic

Plaques de panneaux en WPC extrudé disponibles en 4 couleurs: sable, amande, anthracite et gris. Chaque panneau fait 150 mm de haut et 1780 mm de large. Les deux faces de chaque plaque de panneau ont chacune un design différent: une face est lisse et l'autre a des rainures horizontales. Chaque panneau est composé de 12 plaques.

HoriZen Composite XL

Plaques de panneaux en WPC extrudé disponibles en 2 couleurs: anthracite et gris. Chaque panneau fait 300 mm de haut et 1780 mm de large. Les deux faces des plaques des panneaux ont un design identique. Chaque panneau est composé de 6 plaques.

HoriZen Composite Platinum

Plaques de panneaux en WPC extrudé disponibles en 2 couleurs: brun et gris. Chaque panneau fait 150 mm de haut et 1780 mm de large. Les 2 faces des plaques des panneaux ont un design identique. Chaque panneau est composé de 12 plaques. Les plaques Platinum ont un revêtement spécial qui garantit un aspect exceptionnel et une protection renforcée contre les tâches d'eau et de saleté.

Type	Couleurs disponibles planches	Couleurs disponibles profil supérieur / inférieur	Dimensions planches	Planches par panneau ¹	Hauteur maximale de la clôture	Longueur du poteau de base à bétonner ²	Longueur du poteau de base sur platine ²	Longueur du poteau à serrage à bétonner ²	Longueur du poteau à serrage sur platine ²
Classic	Anthracite	Anthracite ou argent	1780 x 150 mm	12	1800 mm	2400 mm	1925 mm	1925 mm - pièce d'élongation	1925 mm
Classic	Gris	Anthracite ou argent	1780 x 150 mm	12	1800 mm	2400 mm	1925 mm	1925 mm - pièce d'élongation	1925 mm
Classic	Amande	Anthracite ou argent	1780 x 150 mm	12	1800 mm	2400 mm	1925 mm	1925 mm - pièce d'élongation	1925 mm
Classic	Sable	Anthracite ou argent	1780 x 150 mm	12	1800 mm	2400 mm	1925 mm	1925 mm - pièce d'élongation	1925 mm
XL	Anthracite	Anthracite	1780 x 300 mm	6	1800 mm	2400 mm	1925 mm	1925 mm - pièce d'élongation	1925 mm
XL	Gris	Argent	1780 x 300 mm	6	1800 mm	2400 mm	1925 mm	1925 mm - pièce d'élongation	1925 mm
Platinum	Gris	Argent	1780 x 150 mm	12	1800 mm	2400 mm	1925 mm	1925 mm - pièce d'élongation	1925 mm
Platinum	Brun	Anthracite	1780 x 150 mm	12	1800 mm	2400 mm	1925 mm	1925 mm - pièce d'élongation	1925 mm

¹ Profilé supérieur et inférieur en aluminium compris

² La clôture peut être abaissée en utilisant moins de plaques ou des poteaux plus courts (les poteaux peuvent être sciés à la longueur souhaitée)


HoriZen®

POTEAU DE BASE HORIZEN

Compatible avec les plaques de panneaux Composite Classic, XL, Platinum et le système de panneaux Aluminium. Si vous choisissez des panneaux plus minces, vous devrez utiliser les poteaux à serrage. Le poteau est livré avec un capuchon en plastique et un profilé de finition. L'installation peut se faire dans du béton, sur un plancher ou sur une terrasse (avec platine). Avec un poteau de coin, vous pouvez installer des panneaux dans des angles entre 75° et 180°.

- Léger et élégant
- Aluminium avec revêtement en polyester pour une longue durée de vie
- Très simple à installer sans accessoires
- Peut être installé dans du béton ou sur une platine
- Compatible avec les planches décoratives et lampes LED.

pour hauteur de clôture (mm)	longueur du poteau		type de poteaux disponibles	remplissage compatible
	betonné (mm)	sur platine (mm)		
≤ 1000	1500	1050	- poteau intermédiaire - poteau de coin	Planches Composite (Classic, XL, Platinum)
1000 - 1800	2400	1925		Planches Alu (Classic)
> 1800 et en pentes	2980	-		



poteau intermédiaire **poteau d'angle**


POTEAU À SERRAGE HORIZEN

Le poteau à serrage est compatible avec tous les systèmes HoriZen grâce à l'ouverture flexible entre les deux parties du poteau à serrage. Le poteau est livré avec deux profilés de finition en aluminium et deux capuchons (suivant les dimensions du poteau). Avec un poteau d'angle, des poteaux peuvent être installés pour des angles de 90°.

En plus des poteaux de serrage HoriZen, vous pouvez choisir en option une tôle de recouvrement en acier inoxydable. Vous donnerez ainsi un look moderne et élégant à votre écran de protection.

- Poteau universel avec ouverture variable permettant différents remplissages
- Aluminium avec revêtement en polyester pour une longue durée de vie
- Facile à installer
- À utiliser pour les panneaux HoriZen (Verre ou Stratifié) et/ou en combinaison avec les planches Composite et Aluminium
- Peut être monté dans du béton, sur un plancher ou sur une terrasse (choisissez alors les accessoires adéquats)
- Tôle de recouvrement en acier inoxydable, capuchon et socle disponibles pour une finition irréprochable (en option)

pour hauteur de clôture (mm)	longueur du poteau		type de poteaux disponibles	remplissage compatible
	betonné (mm)	sur platine (mm)		
900 hauteur des côtés obliques 900	1050 + pièce d'élongation	1050 + platine	- poteau intermédiaire - poteau de coin	- Panneaux en verre - Panneaux laminés - Planches composite (Classic, XL, Platinum) - Planches Alu (Classic)
1800	1925 + pièce d'élongation	1925 + platine		



HORIZEN® OPTIONS

Plaques décoratives

Avec les plaques décoratives de panneaux, vous pouvez personnaliser votre clôture selon vos propres goûts. Vous pouvez même choisir l'endroit où la plaque décorative doit être placée.

5 plaques décoratives sont disponibles:

Bubble: acier inoxydable avec trous ronds, épaisseur de 1,5 mm

Gamma: acier inoxydable avec trous carrés, épaisseur de 1,5 mm

Delta: verre sécurisé avec bandes mates, épaisseur de 6 mm

Theta: verre sécurisé avec points ronds mats, épaisseur de 6 mm

Dékor Mat: Verre en polycarbonate, blanc mat, épaisseur de 1,5 mm


Les plaques sont disponibles dans une largeur de 1790 mm et dans deux hauteurs différentes: 150 mm et 300 mm. Seuls les modèles Bubble, Gamma et Dekor Mat peuvent être adaptés en termes de largeur. Ce n'est pas possible pour Delta et Theta.

Assortiment planches décoratives

Produit	Type	Matériel	Largeur	Largeur adaptable	Hauteur
Planches décoratives	Bubble	Inox	1790 mm	oui	150 & 300 mm
Planches décoratives	Gamma	Inox	1790 mm	oui	150 & 300 mm
Planches décoratives	Delta	Verre de sécurité	1790 mm	non	150 & 300 mm
Planches décoratives	Theta	Verre de sécurité	1790 mm	non	150 & 300 mm
Planches décoratives	Dékor Mat	Polycarbonate	1790 mm	non	150 & 300 mm
Profil intermédiaire		Aluminium	1790 mm	oui	20 mm
LED lumineuse	LED		1790 mm	oui	20 mm



Bubble




Gamma



Delta



Theta



Dékor Mat

Ruban LED

Donnez une touche supplémentaire à votre clôture d'occultation en intégrant un ruban LED. Vous pouvez même choisir entre quelles plaques le placer.

Spécifications LED:

- 9, 12 W (515 lumens)
- résistance à l'eau IP67
- 24 V DC
- câble de raccordement de 200 cm inclus

6 rubans lumineux peuvent être reliés. Les rubans peuvent être adaptés à la largeur de votre panneau. Les transformateurs doivent être commandés séparément, en fonction de votre projet.

Voir tableau.

Assortiment baguette lumineuse LED & accessoires

Produit	Type	Détails
Transformateur	24 W	jusqu'à 2 lumières LED
Transformateur	36 W	jusqu'à 3 lumières LED
Transformateur	60 W	jusqu'à 6 lumières LED
Rallonge	500 mm	avec 1 ou 2 sorties
Rallonge	2200 mm	avec 1 ou 2 sorties
Rallonge	6000 mm	avec 1 ou 2 sorties

HoriZen®

PLANCHES HORIZEN ALUMINIUM

Ces plaques sont entièrement équipées d'aluminium, ce qui confère un look moderne à votre clôture d'occultation. Les plaques sont par ailleurs dotées d'un revêtement supplémentaire en polyester et sont disponibles en deux couleurs: argent et anthracite. Chaque planche fait 150 mm de haut et 1780 mm de large. Un panneau est composé de 12 planches. À installer avec les poteaux de base.



Type	Couleurs disponibles planches	Couleurs disponibles profil supérieur / inférieur	Dimensions planches	Planches par panneau ¹	Hauteur maximale de la clôture	Longueur du poteau de base à bétonner ²	Longueur du poteau de base sur platine ²	Longueur du poteau à serrage à bétonner ²	Longueur du poteau à serrage sur platine ²
Classic	Anthracite	Anthracite	1780 x 150 mm	12	1800 mm	2400 mm	1925 mm	1925 mm + pièce d'élongation	1925 mm
Classic	Gris	Argent	1780 x 150 mm	12	1800 mm	2400 mm	1925 mm	1925 mm + pièce d'élongation	1925 mm

¹ Profilé supérieur et inférieur en aluminium compris


² La clôture peut être abaissée en utilisant moins de plaques ou des poteaux plus courts (les poteaux peuvent être sciés à la longueur souhaitée)

PANNEAUX HORIZEN LAMINÉ

La clôture d'occultation en stratifié est disponible dans plusieurs dimensions et différentes formes. Ils se composent de 2 feuilles d'aluminium et de polyuréthane entre celles-ci. Les panneaux de stratifié sont disponibles dans 3 couleurs: rouge, gris titane et gris ardoise. L'épaisseur des panneaux est de 6 mm et ils peuvent être sciés avec les outils adéquats.



Exécutions disponibles HoriZen Laminé



Type	Largeur panneau	Hauteur panneau	Couleurs disponibles	Dimensions du poteau à serrage bétonné	Dimensions du poteau à serrage sur platine
1 - Panneau plat	900 mm	900 mm	Rouge, gris titane & ardoise	1050 mm + pièce d'élongation	1050 mm + platine
2 - Panneau plat	900 mm	1800/900 mm (oblique)	Rouge, gris titane & ardoise	1050 & 1925 mm + pièce d'élongation	1050 & 1925 mm + platine
3 - Panneau plat	900 mm	1800 mm	Rouge, gris titane & ardoise	1925 mm + pièce d'élongation	1925 mm + platine
4 - Panneau plat	1200 mm	1800 mm	Rouge, gris titane & ardoise	1925 mm + pièce d'élongation	1925 mm + platine
5 - Panneau plat avec des rainures décoratives en haut	900 mm	1800 mm	Rouge, gris titane & ardoise	1925 mm + pièce d'élongation	1925 mm + platine
6 - Panneau plat avec des rainures décoratives en haut	1200 mm	1800 mm	Rouge, gris titane & ardoise	1925 mm + pièce d'élongation	1925 mm + platine

HORIZEN VERRE

Donnez une touche de modernité à votre projet avec l'un de nos panneaux de verre sécurisé. Les panneaux, conformés à la norme EN 12150, résistent aux piéges et aux chocs. Les panneaux en verre sont disponibles en 4 modèles:


Transparent: verre entièrement transparent

Mat: verre entièrement mat

Alpha: verre mat, avec 2 ou 4 bandes transparentes

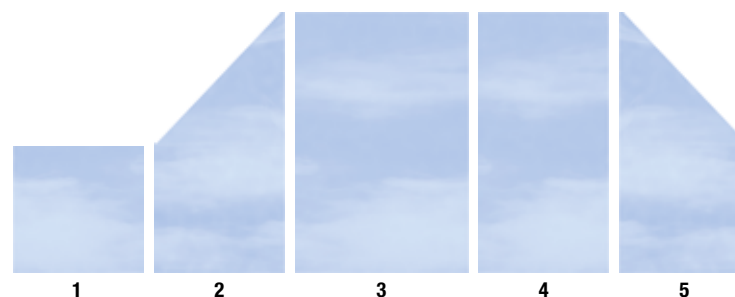
Beta: verre mat, de plus en plus transparent en allant vers le haut

Les panneaux en verre HoriZen ont une épaisseur de 8 mm. Des dimensions spéciales peuvent être réalisées sur demande (uniquement des carrés et rectangles pour les dimensions plus petites).



Type	Largeur panneau	Hauteur panneau	Dimension du poteau à serrage bétonné	Dimension du poteau à serrage sur platine
1 - Toutes les exécutions en verre disponibles	900 mm	900 mm	1050 mm + pièce d'élongation	1050 mm + platine
2 & 5 - Toutes les exécutions en verre disponibles	900 mm	1800/900 mm (oblique) - gauche ou droite	1050 & 1925 + pièce d'élongation	1050 & 1925 + platine
3 - Toutes les exécutions en verre disponibles	1200 mm	1800 mm	1925 mm + pièce d'élongation	1925 mm + platine
4 - Toutes les exécutions en verre disponibles	900 mm	1800 mm	1925 mm + pièce d'élongation	1925 mm + platine

Exécutions disponibles HoriZen Verre



HoriZen®


HORIZEN COMPOSITE DESIGN ALU

Ce panneau d'occultation fait de planches Composite XL prémontées dans un cadre en aluminium. Aucun entretien n'est nécessaire. Un système de poteaux en acier particulier est disponible, ainsi qu'un système de fixation simple. Le panneau est fixé dans un cadre en aluminium avec un revêtement argenté. Les panneaux en métal sont installés avec un système de fixation simple sur un poteau carré au revêtement en polyester de 70 x 70 mm. Le poteau est disponible dans différentes longueurs pour une installation dans du béton ou sur un plancher et est disponible dans 2 couleurs standard: anthracite et argent.



sable anthracite

Exécutions disponibles HoriZen Composite Design Alu



planches couleurs disponibles	dimensions panneau* largeur x hauteur mm	hauteur de la clôture mm	Poteaux carrés métalliques 70 x 70 mm	
			à bétonner mm	avec platine soudé mm
anthracite	900 x 1800/900, oblique (1)	hauteur pour côté incliné 900	1500	1050
	900 x 1800 (2) 1800 x 1800 (3)	hauteur des panneaux 1800		
sable	900 x 1800/900, oblique (1)	hauteur pour côté incliné 900	2400	1950
	900 x 1800 (2) 1800 x 1800 (3)	hauteur des panneaux 1800		

* Des panneaux non standard peuvent être réalisés sur demande (uniquement des panneaux rectangulaires): largeur de panneau: min. 400 mm, hauteur de panneau: min. 300 mm, max. 1800 mm

Accessoires

- vis et crochets en acier inoxydable pour la fixation du panneau au poteau en métal
- ancrage du vent



ancrage du vent

Poteau

- poteau carré en métal avec revêtement en polyester, dimensions 70 x 70 mm
- disponible dans plusieurs longueurs pour une installation dans du béton ou sur un plancher
- disponible en deux coloris: anthracite et argent




poteau métallique


HORIZEN SQUADRA ALU

Ce panneau semi-transparent aux profilés verticaux (90 x 10 mm) offre une clôture d'occultation ou une clôture jardin avant discrète et moderne à la fois. Des profilés horizontaux en aluminium (15,5 x 50 mm) sont fixés sur l'un des côtés du panneau. Le panneau en aluminium est recouvert de polyester et a un poids léger, mais reste solide et résistant à la corrosion. À installer avec des poteaux en métal. Aucun entretien n'est nécessaire. Les panneaux ont une face avant et arrière différentes.

Exécutions disponibles HoriZen Squadra Alu



gris clair anthracite



panneau d'occultation panneau jardin avant

type clôture	planches couleurs disponibles	dimensions panneau largeur x hauteur mm	Hauteur de la clôture mm	Poteaux carrés métalliques compatibles 70 x 70 mm	
				à bétonner mm	avec platine soudé mm
panneau d'occultation	gris clair anthracite	1800 x 1800*	1800	2400	1950
panneau jardin avant		1800 x 900**	900	1500	1050

* Dimensions non-standard: sur demande
Largeur panneau: min. 200 mm - max. 2000 mm
Hauteur panneau: min. 910 mm - max. 2000 mm

** Dimensions non-standard: sur demande
Largeur panneau: min. 200 mm - max. 2000 mm
Hauteur panneau: min. 500 mm - max. 2000 mm

Accessoires

- vis et crochets en acier inoxydable pour la fixation du panneau au poteau en métal
- ancrage du vent



ancrage du vent

Poteau

- poteau carré en métal avec revêtement en polyester, dimensions 70 x 70 mm
- disponible dans plusieurs longueurs pour une installation dans du béton ou sur un plancher
- disponible en deux coloris: anthracite et argent



poteau métallique

Pantanet®

4 TYPES DE ROULEAUX PANTANET

- treillis soudé et plastifié
- couleur : vert BF6073, Pantanet **Family** et Pantanet **Essential** sont également disponibles en gris anthracite BF7016M



Pantanet Protect

Pantanet Family



Pantanet Essential

Pantanet Light

Couleur



uniquement pour Pantanet Family et Pantanet Essential

PANTANET® PROTECT

- maille : 5 x 5 cm
- diamètre du fil horizontal : 2,50 mm
diamètre du fil vertical : 2,20 mm

hauteur du rouleau (m)	longueur du rouleau (m)
1,02	25
1,22	25
1,52	25
1,83	25
2,03	25



Plasitor®

GRILLAGE TISSÉ / PLASTIFIÉ (simple torsion)

Les extrémités des fils se terminent par un bouclage en haut et en bas

TYPE 45/2,45 – 3,50 MM

- maille : 45 mm
- diamètre du fil : 2,45 - 3,50 mm
- couleur : vert BF6073

TYPE 50/2,00 – 3,00 MM

- maille : 50 mm
- diamètre du fil : 2,00 – 3,00 mm
- couleur : vert BF6073 ou noir BF3090

Couleur



type 50/3,00

maille (mm)	ø fil (mm)	hauteur du rouleau (m)	longueur du rouleau (m)	couleur
45	2,45/3,50	3,00	12,5	BF 6073
45	2,45/3,50	4,00	12,5	BF 6073
50	2,00/3,00	1,00	25	BF 6073
50	2,00/3,00	1,25	25	BF 6073
50	2,00/3,00	1,50	25	BF 6073
50	2,00/3,00	1,80	25	BF 6073
50	2,00/3,00	2,00	25	BF 6073
50	2,00/3,00	2,50	25	BF 6073
50	2,00/3,00	1,00	25	BF 3090
50	2,00/3,00	1,25	25	BF 3090
50	2,00/3,00	1,50	25	BF 3090
50	2,00/3,00	1,80	25	BF 3090
50	2,00/3,00	2,00	25	BF 3090

PANTANET® FAMILY

- maille : 10 x 5 cm
- diamètre du fil horizontal : 2,50 mm
diamètre du fil vertical : 2,50 mm
- à 25,4 mm du bord, les mailles supérieures et inférieures sont renforcées avec un deuxième fil de lisière.
- également disponible en gris anthracite BF7016M
* uniquement en vert BF 6073

hauteur du rouleau (m)	longueur du rouleau (m)
0,81*	10
1,02	10
1,22	10
0,61	25
0,81	25
1,02	25
1,22	25
1,52	25
1,83	25
2,03	25

PANTANET® ESSENTIAL

- maille : 10 x 5 cm
- diamètre du fil horizontal : 2,10 mm
diamètre du fil vertical : 2,20 mm
- en haut à 25,4 mm, le grillage dispose d'une double lisière.
- * aussi disponible en gris anthracite BF7016M

hauteur du rouleau (m)	longueur du rouleau (m)
0,61	10
0,81	10
1,02	10
0,61	25
0,81	25
1,02*	25
1,22*	25
1,52*	25
1,83	25
2,03	25

PANTANET® LIGHT

- maille : 10 x 7,5 cm
- diamètre du fil horizontal : 2,10 mm
diamètre du fil vertical : 2,10 mm

hauteur du rouleau (m)	longueur du rouleau (m)
0,60	10
0,80	10
1,00	10
1,20	10
0,60	25
0,80	25
1,00	25
1,20	25
1,50	25



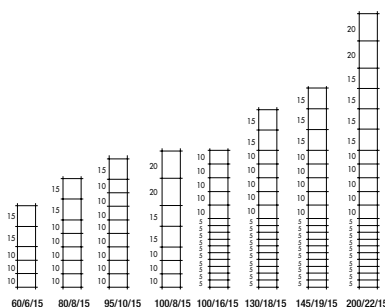
Ursus®

TREILLIS NOUÉE

ZINCALU

- treillis nouée
- revêtement Zincalu
- diamètre du fil horizontal : 1,80 mm
diamètre du fil vertical : 1,85 mm
fil de lisière : ø 2,45 mm

Couleur



hauteur du rouleau/nombre de fils horizontaux/espace entre les fils verticaux (cm)	longueur du rouleau (m)
60/6/15	50
80/8/15	50
95/10/15	50
100/8/15	50
100/16/15	50
130/18/15	50
145/19/15	50
200/22/15	50

Aperçu des produits

Poteaux



Couleur



Bekaclip®

POTEAUX

Poteaux profilés Bekaclip à combiner avec tous les types de Pantanet

- poteaux Bekaclip ø 48 mm, épaisseur 1,50 mm
- galvanisés et plastifiés
- couleur : anthracite BF7016M ou vert RAL6005

hauteur clôture (m)	Ø poteau (mm)	longueur poteau (m)
0,61	48	1,10
0,81/1,02	48	1,50
1,22	48	1,70
1,52	48	2,00
1,83	48	2,30
2,03	48	2,50

ACCESSOIRES

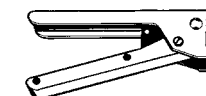
Colliers double pour poteaux jambe de force

- 2 sets par blister



Ø poteau (mm)	Ø poteau jambe de force (mm)
48	48

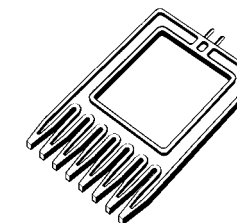
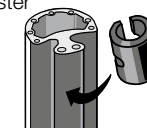
Pince de fixation



Fourchette de tension

Fixations

- polyamide vert/anthracite
- 50 pièces par blister



Couleur



certain types

Poteaux professionnels ronds ≤ 2,7m

POTEAUX D'ANGLE ET DE TENSION

- plastifiés (polyester) sur galvanisé (interne et externe)
- équipés d'un guide-fil en partie supérieure du poteau
- couleur : vert RAL6005, certains types noir RAL9005

hauteur clôture (m)	Ø poteau (mm)	longueur poteau (m)	coloris disponibles	
1,00	38	1,50	-	6005
1,20	48	1,75	-	6005
1,50	60	2,20	9005	6005
1,80	60	2,50	9005	6005
2,00	60	2,70	9005	6005

POTEAUX INTERMÉDIAIRES

- plastifiés (polyester) sur galvanisé (interne et externe)
- équipés d'un guide-fil en partie supérieure du poteau
- couleur : vert RAL6005, certains types noir RAL9005

hauteur clôture (m)	Ø poteau (mm)	longueur poteau (m)	coloris disponibles	
1,00	38	1,50	-	6005
1,20	38	1,75	-	6005
1,50	42	2,10	-	6005
1,50	48	2,10	9005	6005
1,80	48	2,40	9005	6005
2,00	48	2,60	9005	6005

POTEAUX JAMBE DE FORCE

- plastifiés (polyester) sur galvanisé (interne et externe)
- finition en oblique d'un côté, sous un angle de 45°
- fourni avec un crochet pour la fixation aux poteaux d'angle, de tension ronds ou aux poteaux Bekaclip
- couleur : vert RAL6005, certains types noir RAL9005

hauteur clôture (m)	Ø poteau (mm)	épaisseur (mm)	longueur poteau (m)	coloris disponibles	
1,00	32	1,25	1,50	-	6005
1,20	38	1,50	1,75	-	6005
1,50	38	1,50	2,20	9005	6005
1,80/2,00	38	1,50	2,70	9005	6005

LISSES SUPÉRIEURES

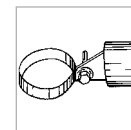
- galvanisées et plastifiées
- couleur : vert RAL6005, noir RAL9005

description

Ø = 42 mm - longueur 6 m

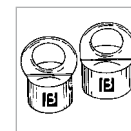


ACCESSOIRES



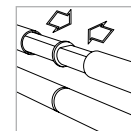
Embout de lisse

- capuchon charnière Ø 42 mm
- collier (selon le diamètre du poteau d'angle)
- boulon (inox)



Tête support pour lisse supérieure

- aluminium, Ø 48 ou Ø 60 mm
- aluminium + plastifié, Ø 48 ou Ø 60 mm



Raccord pour lisse supérieure

- aluminium, longueur 15 cm



Couleur




Bekafor® Essential

Portillon


PORTILLON (simple vantail)

- cadre soudé composé d'un tube carré avec grillage soudé et inséré présentant des mailles de 10x5 cm et un diamètre de fil de 4 mm
- fourni avec deux poteaux Bekaclip ø 60 mm, 1 boîte d'accessoires + colliers ø 60 mm pour fixer le panneau Bekafor Classic au poteau du portail
- couleur : vert RAL6005, anthracite

largeur (m)	hauteur (m)	distance entre poteaux (mm)	entraxe des poteaux (mm)	espace nécessaire (mm)
1,00	1,00	1050	1110	1170
1,00	1,20	1050	1110	1170
1,00	1,50	1050	1110	1170
1,00	1,80	1050	1110	1170



Simple vantail



Deux vantaux

Couleur



Bekafor® Classic

Portillon

PORTILLON (simple vantail)

- le panneau Bekafor Classic est soudé sur le cadre du vantail (à partir d'une hauteur de 1,53 m : picots dirigés vers le haut)
- fourni avec deux poteaux Bekaclip, charnières réglables, poignées avec cylindre intégré et 3 clefs + colliers ø 60 mm pour fixer le panneau Bekafor Classic au poteau
- couleur : vert RAL6005 / anthracite

largeur (m)	hauteur (m)	couleurs disponibles	
1,00	1,03	6005	anthracite
1,00	1,23	6005	anthracite
1,00	1,53	6005	anthracite
1,00	1,73	6005	anthracite
1,00	2,03	6005	anthracite

- distance entre les poteaux : 1040 mm
- entraxe des poteaux : 1100 mm
- espace nécessaire : 1160 mm

PORTAIL PIVOTANT (deux vantaux)

- le panneau Bekafor Classic est soudé sur le cadre du vantail (à partir d'une hauteur de 1,53 m : picots dirigés vers le haut)
- fourni avec deux poteaux Bekaclip, charnières réglables, poignées avec cylindre intégré et 3 clefs, verrou de sol et plaque de sol + colliers ø 60 mm pour fixer le panneau Bekafor Classic aux poteaux
- couleur : vert RAL6005 / anthracite

largeur (m)	hauteur (m)	couleurs disponibles	
3,00	1,03	6005	anthracite
3,00	1,23	6005	anthracite
3,00	1,53	6005	anthracite
3,00	1,73	6005	anthracite
3,00	2,03	6005	anthracite


- distance entre les poteaux : 3035 mm
- entraxe des poteaux : 3095 mm
- espace nécessaire : 3155 mm




Bekafor® Collfort

OCCULTATION POUR PORTILLON

- utilisez un set de lattes en bois Collfort pour panneaux Bekafor Classic, mais raccourcissez les lattes horizontales.



Simple vantail



Deux vantaux

Couleur



Fortinet®

Portillon

PORTILLON (simple vantail)

- Le remplissage en grillage Fortinet, 50 x 50 x 4 mm est soudé dans le cadre du vantail. Crantage de chaque maille au niveau des fils horizontaux.
- Couleur : vert RAL 9005 ou noir RAL 9005 (assortiment limité)
- Revêtement anti-corrosion et plastification (polyester)
- Le sens d'ouverture du portillon est modifiable
- Fourni avec deux poteaux, charnières réglables, poignées avec cylindre intégré et 3 clefs.

Fixation au mur

- Accessoire intermédiaire permettant la fixation direct sur un mur.
- Se fixe entre la gâche ou les charnières selon les cas.
- Couleur : matière synthétique noire



largeur (m)	hauteur (m)	distance entre poteaux (mm)	entraxe des poteaux (mm)	espace nécessaire (mm)	ø poteaux (mm)
1,00	0,75	920	980	1040	60
1,00*	0,95	920	980	1040	60
1,00*	1,15	920	980	1040	60
1,00*	1,45	904	1000	1076	76
1,00*	1,75	904	1000	1076	76
1,00*	1,95	904	1000	1076	76
1,25	0,95	1170	1230	1290	60
1,25	1,15	1170	1230	1290	60
1,25	1,45	1154	1250	1326	76
1,25	1,75	1154	1250	1326	76
1,25	1,95	1154	1250	1326	76

* aussi disponible en noir RAL 9005

PORTAIL PIVOTANT (deux vantaux)

- Le remplissage en grillage Fortinet, 50 x 50 x 4 mm est soudé dans le cadre du vantail. Crantage de chaque maille au niveau des fils horizontaux.
- Couleur : vert RAL 6005 ou noir RAL 9005 (assortiment limité)
- Revêtement anti-corrosion et plastification (polyester)
- Le sens d'ouverture du portail est modifiable
- Fourni avec deux poteaux, charnières réglables, poignées avec cylindre intégré et 2 clefs, verrou de sol et plaque de sol.
- Les portails dimensions 300 x 175/195 et 400 x 175/195 cm présentent un système de verrouillage adapté et poteaux de portails carrés.

largeur (m)	hauteur (m)	distance entre poteaux (mm)	entraxe des poteaux (mm)	espace nécessaire (mm)	ø poteaux (mm)
3,00*	0,95	2894	2970	3046	76
3,00*	1,15	2894	2970	3046	76
3,00*	1,45	2894	2970	3046	76
3,00*	1,75	2890	2970	3050	□80 x 80
3,00*	1,95	2890	2970	3050	□80 x 80
4,00	0,95	3894	3970	4046	76
4,00	1,15	3894	3970	4046	76
4,00	1,45	3894	3970	4046	76
4,00	1,75	3890	3970	4050	□80 x 80
4,00	1,95	3890	3970	4050	□80 x 80

* aussi disponible en noir Ral 9005

Termes

- Distance entre les poteaux = passage libre ou distance mesurée à l'intérieur des poteaux
- Entraxe des poteaux = la distance mesurée du milieu d'un poteau au milieu de l'autre poteau
- Espace nécessaire = emplacement total nécessaire au positionnement de votre portillon ou portail (poteaux inclus)



Simple vantail

Decofor®

Portails

Couleur



Deux vantaux

PORTILLON (simple vantail)

- Portail Decofor Arco en finition noir est équipé de poteaux carrés avec capuchon avec boule décorative.
- portails et portillons disponibles
- couleur : noir RAL9005
- livré avec charnières et système de fermeture. (pièces de fixation pour fixer le panneau aux poteaux de portail non compris - à commander séparément)

largeur (m)	hauteur* (m)	distance entre poteaux (mm)
1,12	1,08	1040
1,12	1,28	1040
1,12	1,48	1040
1,12	1,88	1040

PORTAIL PIVOTANT (deux vantaux)

largeur (m)	hauteur* (m)	distance entre poteaux (mm)
3,72	1,08	3620
3,72	1,28	3620
3,72	1,48	3620
3,72	1,88	3620

* hauteur = hauteur du portail au centre du vantail



CreaZen®

Portillon pivotant

Couleur



PORTILLON SIMPLE

- le cadre du portillon est composé de tubes en acier de 60 x 40 mm soudés à chaque côté du panneau CreaZen
- galvanisé à chaud et plastifié ensuite avec du polyester
- le remplissage du vantail est composé d'un panneau à barreaux CreaZen avec des barreaux carrés de 20 x 20 mm et de 2 tubes rectangulaires horizontaux de 40 x 20 mm
- livré avec 2 poteaux pour portillon et les accessoires (serrure avec plaque en acier inoxydable, cylindre symétrique européen avec 3 clés, charnières, poignées, gâche)
- couleur: anthracite RAL7016

largeur (m)	hauteur (m)	Longueur poteau installation dans du béton (m)	Distance entre les poteaux (axe/axe) (m)	Largeur totale (m)
1,20	1,00	1,60	1,34	1,44
	1,20	1,80		
	1,50	2,10		
	1,70	2,30		
	2,00	2,60		

PORTAIL DOUBLE

- les cadres des vantaux sont composés de tubes en acier de 60 x 40 mm soudés à chaque côté des panneaux CreaZen
- galvanisé à chaud et plastifié ensuite avec du polyester
- le remplissage des vantaux est composé d'un panneau à barreaux CreaZen avec des barreaux carrés de 20 x 20 mm et de 2 tubes rectangulaires horizontaux de 40 x 20 mm
- livré avec 2 poteaux pour portail et les accessoires (serrure avec plaque en acier inoxydable, cylindre symétrique européen avec 3 clés, charnières, poignées, gâche)
- couleur: anthracite RAL7016

largeur (m)	hauteur (m)	Longueur poteau installation dans du béton (m)	Distance entre les poteaux (axe/axe) (m)	Largeur totale (m)
4,00	1,00	1,60	4,18	4,30
	1,20	1,80		
	1,50	2,10		
	1,70	2,30		
	2,00	2,60		



avant arrière

Simple vantail



Deux vantaux
(sur demande)

HoriZen®

Portillon

PORTILLON STANDARD (SIMPLE VANTAIL)

- le cadre du portillon est en aluminium et dispose de profilés de 60 x 40 mm en onglet
- revêtement en polyester de couleur anthracite ou argent
- les différents choix de remplissage du cadre:

HoriZen Composite

- Classic (sable, amande, anthracite et gris)
- XL (anthracite et gris)
- Platinum (brun et gris)

HoriZen Aluminium

- Classic (anthracite et argent)

- livré avec un ensemble de 2 poteaux pour portillon de 80 x 80 mm, galvanisés à chaud et plastifiés en polyester de couleur anthracite
- les portillons pivotants simples ont des dimensions standard de 900 x 1800 mm et une hauteur maximale de 1800 mm

Accessoires

- serrure intégrée, compatible avec tout type de cylindre
- 2 paires de poignées décoratives en aluminium: poignée/poignée ou poignée/bouton
- profils en U pour fixer directement les planches Composite et Aluminium aux poteaux du portillon (disponibles en anthracite et argent)



serrure

poignée/
poignée

poignée/
bouton

Profil en U

Remplissage	type	Planches Couleurs disponibles	Cadre du portail Couleurs disponibles	Poteau du portail Couleurs disponibles	largeur du vantail mm	hauteur du vantail mm	distance entre poteaux (axe/axe) mm	espace requis mm
Composite	Classic	anthracite gris amande sable	anthracite argent	anthracite argent	980	1800	1090	1170
	Platinum	gris brun						
	XL	anthracite gris						
Aluminium	Classic	anthracite argent						

PORTAIL PIVOTANT (DEUX VANTAUX) (SUR DEMANDE)

- les cadres du portail sont composés d'acier soudé avec des profilés de 60 x 40 mm, le portail est galvanisé à chaud et plastifié en polyester de couleur anthracite ou argent
- aluminium anodisé avec profilés plastifiés en polyester pour maintenir le remplissage
- les vantaux ont une largeur maximale double de 3600 mm et une hauteur maximale de 1800 mm
- des largeurs asymétriques sont possibles

Egidia®

Portillon pivotant

Couleur



PORTILLON (SIMPLE VANTAIL)

- Il y a 4 types de portillons possibles avec 4 remplissages différents:
 - Egidia M50** avec treillis soudé 50 x 50 x 4 mm
 - Egidia SQ20** avec barreaux soudés de 20 x 20 mm
 - Egidia 2D** avec remplissage panneau 2D
 - Egidia 3D** avec remplissage panneau 3D
- Cadre: tube carré 40 x 40 x 1,5 mm, soudé droit sur droit
- Poteaux portails: 60 x 60 x 1,5 mm jusqu'à longueur poteau 1,70 m
60 x 60 x 2,0 mm longueur poteau 2,0 et 2,5 m
- Recouvrement: battants des portails et poteaux sont galvanisés et plastifiés polyester
- Couleurs: vert RAL6005, anthracite RAL7016



Portillons Egidia M50



Portillons Egidia SQ20



Portillons Egidia 2D



Portillons Egidia 3D

Largeur nominale m	Hauteur nominale m	Longueur poteaux portail m	Passage libre m	Distance poteaux axe/axe m	M50	SQ20*	2D	3D
1,20	1,00	1,50	1,083	1,24	x	x	x	-
	1,20	1,70			x	x	x	-
	1,40	2,00			-	-	x	-
	1,50	2,00			x	x	-	x
	1,60	2,10			-	-	x	-
	1,70	2,30			x	x	-	x
	1,80	2,30			-	x	x	-
1,50	2,00	2,50	x	x	x	x		
	1,00	1500	1,433	1,59	x	x	x	-
	1,20	1700			x	x	x	-
	1,40	2000			-	-	x	-
	1,50	2000			x	x	-	x
	1,60	2100			-	-	x	-
	1,70	2300			x	x	-	x
	1,80	2300			-	x	x	-
2,00	2500	x			x	x	x	

* La distance entre les barreaux verticaux dans le cadre du battant de portillon est de 110 mm

PORTAIL PIVOTANT (DEUX VANTAUX)

- Il ya 4 types de portails possibles avec 4 remplissages différents:

Egidia M50 avec treillis soudé 50 x 50 x 4 mm


Egidia SQ20 avec barreaux soudés de 20 x 20 mm

Egidia 2D avec remplissage panneau 2D

Egidia 3D avec remplissage panneau 3D

- Cadre: tube carré 40 x 40 x 1,5 mm, soudé droit sur droit
- Poteaux portails: 60 x 60 x 1,5 mm jusqu'à longueur poteau 1,70 m
60 x 60 x 2,0 mm longueur poteau 2,0 et 2,5 m
- Recouvrement: battants des portails et poteaux sont galvanisés et plastifiés polyester
- Couleurs: vert RAL6005, anthracite RAL7016

Largeur nominale m	Hauteur nominale m	Longueur poteaux portail m	Passage libre m	Distance poteaux axe/axe m	M50	SQ20*	Nyl2D	Nyl3D
2,40 (2 x 1,20)	1,00	1,50	2,166	2,38	x	x	x	-
	1,20	1,70			x	x	x	-
	1,40	2,00			-	-	x	-
	1,50	2,00			x	x	-	x
	1,60	2,10			-	-	x	-
	1,70	2,30			x	x	-	x
	1,80	2,30			-	x	x	-
	2,00	2,50			x	x	x	x
2,70 (1,20 + 1,50)	1,00	1,50	2,516	2,73	x	x	x	-
	1,20	1,70			x	x	x	-
	1,40	2,00			-	-	x	-
	1,50	2,00			x	x	-	x
	1,60	2,10			-	-	x	-
	1,70	2,30			x	x	-	x
	1,80	2,30			-	x	x	-
	2,00	2,50			x	x	x	x
3,00 (2 x 1,50)	1,00	1,50	2,866	3,08	x	x	x	-
	1,20	1,70			x	x	x	-
	1,40	2,00			-	-	x	-
	1,50	2,00			x	x	-	x
	1,60	2,10			-	-	x	-
	1,70	2,30			x	x	-	x
	1,80	2,30			-	x	x	-
	2,00	2,50			x	x	x	x



Portails Egidia M50



Portails Egidia SQ20




Portails Egidia 2D



Portails Egidia 3D

* Les portails doubles sont une combinaison des portillons simples existants



Simple vantail



Deux vantaux



Zenturo® Classic

Portillon pivotant


PORTILLON (simple vantail)

- cadre soudé, en tube de section carrée, 40 x 40 mm
- le panneau Zenturo Classic est soudé sur le cadre du portillon
- galvanisé et plastifié polyester
- livré avec: 1 vantail, 2 poteaux, charnières réglables, poignées avec cylindre intégré et 3 clefs, 6 ou 8 colliers Bekafor (en fonction de la hauteur du portail)
- couleur : anthracite BF 7016M

largeur (m)	hauteur (m)	distance entre poteaux (mm)	couleur
1,00	0,955	1090	anthracite BF 7016M
1,00	1,255	1090	anthracite BF 7016M
1,00	1,555	1090	anthracite BF 7016M
1,00	1,705	1090	anthracite BF 7016M
1,00	2,005	1090	anthracite BF 7016M

Fixation au mur

- Accessoire intermédiaire permettant la fixation direct sur un mur
- Se fixe entre la gâche ou les charnières selon les cas.
- Couleur : matière synthétique noire



Accessoires pour rouleaux

Pour des vidéos ou manuels d'installation, consultez notre site www.betafence.be

TENDEURS



type	couleur	couleur	revêtement
nr. 2	vert RAL 6005	-	galvanisé à chaud
nr. 3	vert RAL 6005	noir RAL 9005	galvanisé à chaud
nr. 4	vert RAL 6005	-	galvanisé à chaud

COLLIERS DE TENSION



- plastifié (polyester) sur galvanisé
- couleur: vert RAL6005

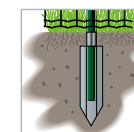
description
type 40 mm
type 50 mm
type 60 mm

FILS DE TENSION

type	Ø (mm)	couleur
D 33* (100 m)	2,20 - 3,30	vert BF 6073
D 37 (50 m)	2,70 - 3,50	vert BF 6073
D 37 (100 m)	2,70 - 3,50	vert BF 6073
(100 m)	2,50 - 3,60	noir BF 3090

* non-standard pour les Pays-Bas

ANCROFIX



- pour les poteaux ø 38 mm

dimensions (cm)
60 x 12

PORTAIL PIVOTANT (deux vantaux)

- cadre soudé, en tube de section carrée, 40 x 40 mm
- le panneau Zenturo Classic est soudé sur le cadre du vantail
- galvanisé et plastifié polyester
- livré avec : 2 vantaux, 2 poteaux, 1 boîte avec tous les accessoires, 6 ou 8 colliers Bekafor (en fonction de la hauteur du portail)
- couleur : anthracite BF 7016M

largeur (m)	hauteur (m)	distance entre poteaux (mm)	couleur
3,00	0,955	3034	anthracite BF 7016 M
3,00	1,255	3034	anthracite BF 7016 M
3,00	1,555	3034	anthracite BF 7016 M
3,00	1,705	3034	anthracite BF 7016 M
3,00	2,005	3034	anthracite BF 7016 M

FIL D'ATTACHE



type	Ø (mm)	couleur
D 18 (100 m)	1,20 - 1,80	vert BF 6073
D 18 (10 m)	1,20 - 1,80	vert BF 6073
D 24 (100 m)	1,60 - 2,00	vert BF 6073
D 18 (100 m)	1,20 - 1,80	noir BF 3090
D 24 (100 m)	1,60 - 2,00	noir BF 3090

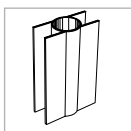
BARRES DE TENSION



- ø 8 mm
- plastifié sur galvanisé
- monté avec embouts plastiques

longueur (m)	couleur	couleur
0,85	vert BF 6073	-
1,05	vert BF 6073	noir BF 3090
1,30	vert BF 6073	noir BF 3090
1,55	vert BF 6073	noir BF 3090
1,85	vert BF 6073	noir BF 3090
2,05	vert BF 6073	noir BF 3090
3,05	vert BF 6073	-

SUPPORT PLAQUE DE SOUBASSEMENT POUR POTEaux Ronds ET BEKA CLIP*



- anthracite 7030
- pour poteaux ronds et Bekaclip
- convient aux plaques de soubassement de maximum 40 mm d'épaisseur

type	Ø (mm)	hauteur (cm)
dia 38	38	20
dia 48	48	20

* Non disponible aux Pays-Bas



Arcoflor®

PANNEAUX POUR PLANTES GRIMPANTES

- panneaux soudés, galvanisés et plastifiés
- diamètre du fil horizontal : 2,95 mm
diamètre du fil vertical : 2,95 mm
- maille 5 x 5 cm
- couleur : vert BF6073

hauteur (m)	largeur (m)
0,61	1,52
0,81	1,52
1,02	1,52



Couleur



Panofix®

DISTANCEURS

- distanceurs vert ou anthracite (2 cm)
+ agrafe + vis + cheville

type	contenu
L 20 G	6 pièces / sachet

Compatible avec nos panneaux Zenturo et Arcoflor



Étendage à linge

Couleur



POTEAUX À LINGE

- poteaux ronds avec pièce en T métallique équipée de 4 trous pour le fil à linge
- galvanisés et plastifiés
- couleur : vert RAL6005 / noir RAL9005

longueur poteau (m)	largeur (m)
2,45	0,585

FIL À LINGE D 34

- type D34
- plastifié
- couleur : blanc RAL1088

ø fil (mm)	longueur rouleau (m)
3,40	30



CÂBLE À LINGE

- type MC 34
- 7 x 4 x 0,175 mm
- plastifié
- couleur : vert transparent RAL8062

ø fil (mm)	longueur rouleau (m)
3,40	30
3,40	60





Gabions

- largeur maille : 76,2 x 76,2 mm
- diamètre du fil : 3,0 mm ou 4,50 mm
- diamètre spirale : 3,0 mm
- diam. raidisseur: 5,00 mm
- diam. goupille de fixation: 4,00 mm
- revêtement : Zincalu Ultra

Couleur



Silo à compost

- 4 panneaux Fortinet Medium
diamètre du fil : 2,95 mm
dimensions des panneaux : 80 x 80 cm
maille : 5 x 5 cm
- 4 barres de raccordement
- emballés par set

Couleur



Longueur x Largeur x Hauteur (mm)	Diam.fil (mm)	Spirales (pc)	Raidisseurs (pc)
500 x 500 x 500	3,00	0,46m:12	2
1000 x 500 x 500	3,00	0,46m:8/1,00m:4	2
2000 x 500 x 750	3,00	0,46m:6/1,00m:8/0,762m:6	8
2000 x 500 x 1000	3,00	0,46m:6/1,00m:14	8
500 x 500 x 500	4,50	0,46m:12	2
1000 x 500 x 500	4,50	0,46m:8/1,00m:4	2
2000 x 500 x 1000	4,50	0,46m:6/1,00m:4	8
1000 x 300 x 750	4,50	1,00m:4/0,762m:4/0,30m:4	4
2000 x 300 x 1000	4,50	0,30m:6/1,00m:14	8
2000 x 300 x 750	4,50	0,30m:6/1,00m:8/0,762m:6	8

Aperçu des produits

Divers



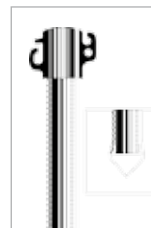
Rouleaux Brico

Couleur



ROULEAUX

modèle	ø fil (mm)	longueur rouleau (m)
galvanisé	1,00	50
galvanisé	1,25	25
vert 6073	0,80/1,25	50
vert 6073	1,10/1,60	25
twistem	0,40	50



Multistick

Couleur



POTEAUX

- poteau plastifié pour diverses applications
- équipé d'un capuchon spécial
- couleur : vert RAL6005

ø fil (mm)	longueur poteau (m)
18	0,75
18	1,00
18	1,25
18	1,50
18	1,75

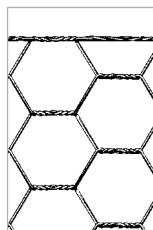
Hexanet®

ROULEAUX



HEXANET® Trigalv

- tressage hexagonal, treillis galvanisé lourd selon EN 10244-2 classe A




HEXANET® Plastique

- tressage hexagonal, plastifié
- couleur :
 - vert BF6073
 - type 25/1,0 mm x 50 cm, longueur du rouleau 25 m : également disponible en noir BF3090

Casamet®

ROULEAUX



CASANET® Galvanisé

- grillage soudé, ensuite galvanisé



CASANET® Plastique

- grillage soudé et plastifié
- couleur :
 - vert BF6073
 - type 12,5 x 12,5/0,9 mm x 100 cm, longueur du rouleau 25 m : également disponible en noir BF3090

ACCESSOIRES

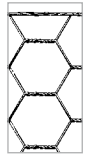
Casamet® Pince & fixation



caractéristiques	emballage
pince - type DIA-65	1 pince / blister
fixations - type 8 x 1 mm	± 150 pièces / blister

MAISON


Hobby & décoration



Hexanet® Trigalv

maille (mm)	13	13	40
diamètre de fil (mm)	0,7	0,7	0,9
hauteur de rouleau (cm)	50	100	50
longueur de rouleau (m)	25	25	50

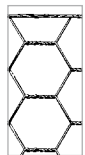
Protection des fenêtres et des balcons



Casamet® Plastique


maille (mm)	12,5
diamètre de fil (mm)	0,9
hauteur de rouleau (cm)	100
longueur de rouleau (m)	5

Hobby



Hexanet® Trigalv

maille (mm)	13	13	40
diamètre de fil (mm)	0,7	0,7	0,9
hauteur de rouleau (cm)	50	50	50
longueur de rouleau (m)	3	10	10



Casamet® Galvanisé

maille (mm)	6,3	12,5	12,5	12,5	12,5
diamètre de fil (mm)	0,55	0,65	0,65	0,65	0,65
hauteur de rouleau (cm)	50	50	50	50	100
longueur de rouleau (m)	5	5	10	25	25

JARDIN

Potager



Hexanet® Plastique

maille (mm)	13	13
diamètre de fil (mm)	1,0	1,0
hauteur de rouleau (cm)	50	50
longueur de rouleau (m)	10	25

Plantes grimpantes



Casamet® Plastique


maille (mm)	19
diamètre de fil (mm)	1,0
hauteur de rouleau (cm)	50
longueur de rouleau (m)	5



Hexanet® Plastique

maille (mm)	25
diamètre de fil (mm)	1,0
hauteur de rouleau (cm)	50
longueur de rouleau (m)	10

Fleurs



Casamet® Plastique

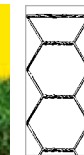
maille (mm)	12,5	12,5	12,5
diamètre de fil (mm)	0,9	0,9	0,9
hauteur de rouleau (cm)	50	50	50
longueur de rouleau (m)	5	10	25



Hexanet® Plastique

maille (mm)	13	13
diamètre de fil (mm)	1,0	1,0
hauteur de rouleau (cm)	100	100
longueur de rouleau (m)	10	25

Protection du jardin



Hexanet® Plastique

maille (mm)	25	25	25	25
diamètre de fil (mm)	1,0	1,0	1,0	1,0
hauteur de rouleau (cm)	50	100	100	75
longueur de rouleau (m)	25	10	25	25

Hexanet® Trigalv


maille (mm)	25	25	25	40
diamètre de fil (mm)	0,8	0,8	0,8	0,9
hauteur de rouleau (cm)	50	50	75	100
longueur de rouleau (m)	25	50	50	50

Aperçu des produits

Divers

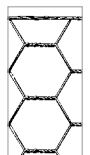
ANIMAUX

Lapins



Casanet® Galvanisé

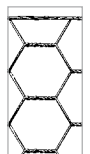
maille (mm)	19
diamètre de fil (mm)	1,40
hauteur de rouleau (cm)	61
longueur de rouleau (m)	10



Hexanet® Trigalv

maille (mm)	25	25
diamètre de fil (mm)	0,8	0,8
hauteur de rouleau (cm)	50	50
longueur de rouleau (m)	10	5

Poules



Hexanet® Trigalv

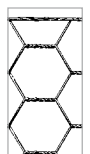
maille (mm)	25	25	25
diamètre de fil (mm)	0,8	0,8	0,8
hauteur de rouleau (cm)	100	100	100
longueur de rouleau (m)	10	25	50

Petits volatiles



Casanet® Galvanisé & Plastique


maille (mm)	12,5	12,5	12,5	12,5
diamètre de fil (mm)	0,65	0,65	0,9	0,9
hauteur de rouleau (cm)	100	100	100	100
longueur de rouleau (m)	5	10	10	25



Hexanet® Trigalv

maille (mm)	13
diamètre de fil (mm)	0,7
hauteur de rouleau (cm)	100
longueur de rouleau (m)	10

Grands volatiles



Casanet® Galvanisé

maille (mm)	19	19
diamètre de fil (mm)	1,40	1,40
hauteur de rouleau (cm)	101	101
longueur de rouleau (m)	5	25

Animaux de basse-cour



Hexanet® Trigalv

maille (mm)	50	50	50	40
diamètre de fil (mm)	1,0	1,0	1,0	0,9
hauteur de rouleau (cm)	100	150	200	100
longueur de rouleau (m)	50	50	50	10



Vous pouvez bien préparer certains éléments avant de vous rendre chez votre revendeur Betafence

- Dessinez tout d'abord un croquis de votre jardin. Vous pouvez utiliser le papier quadrillé ci-joint pour dessiner votre plan à l'échelle.
- Indiquez-y l'endroit où la clôture sera placée. Indiquez clairement l'endroit où vous souhaitez installer des portails et où il faudra installer les poteaux.
 - Si vous utilisez des rouleaux, la distance entre les poteaux doit être de ± 3 m
 - Si vous utilisez des panneaux, la distance entre les poteaux doit être de ± 2 m
- Mesurez la distance totale. N'oubliez pas de déterminer la hauteur de votre clôture.
- Vous trouverez sur le site www.betafence.be ou www.betafence.lu des supports de calcul utiles pour vous aider. Vous les trouverez sur les pages des produits correspondants.
- Une fois que vous disposez de toutes ces données, vous pouvez vous rendre chez votre revendeur pour passer votre commande.
- Vous trouverez l'adresse de tous les revendeurs Betafence sur notre site web www.betafence.be ou www.betafence.lu

Vous désirez de plus amples informations? Appelez notre service consommateurs dont les coordonnées sont au verso de cette brochure, en fonction de votre pays ou via le formulaire de contact sur www.betafence.be ou www.betafence.lu.

ECHELLE: 1 cm = 1 m ou 1 cm = 5 m



Garantie Betafence

La qualité Betafence : une notion très concrète

Betafence investit constamment dans la qualité, à toutes les étapes du processus de production.

Nous avons trois principaux objectifs de qualité:

- Satisfaire pleinement nos clients
- Gérer efficacement nos processus clés
- Nous améliorer en permanence

Plusieurs certificats (ISO-9001, etc.) attestent que nos clients peuvent toujours être certains de la qualité optimale des systèmes fournis.

Comment cette qualité est-elle contrôlée par Betafence ?

La qualité des produits est constamment évaluée. Les exigences de qualité très strictes de nos revêtements assurent une longue durée de vie, même dans des environnements agressifs. Nos revêtements de Zinc et nos revêtements Zinalu® et polyester répondent aux standards les plus exigeants du marché:

- Test de résistance au brouillard salin pendant 1000 heures maximum 10 mm de perte d'adhésion (test effectué conformément au standard ISO 9227)
- Test de Kesternich (test SO₂ – pluie acide): pendant 25 cycles max. 10 mm perte d'adhésion (test effectué conformément au standard ISO 3231)
- Les tests UV simulent la résistance aux rayons UV, à l'humidité et aux intempéries et sont testés selon le standard ISO 11507.

Comment Betafence concrétise cette qualité pour le client final ?

Betafence offre une garantie de 10 ans sur la plupart de ses produits consommateurs.

Demandez les conditions détaillées à votre revendeur Betafence.



Betafence, Securing What Matters

Secteur public & sites industriels

Betafence développe, produit et commercialise des solutions de sécurité adaptés au besoin de chaque client.

Betafence combine les meilleurs systèmes de clôture avec le contrôle d'accès et les systèmes de détection.

Pour la Belgique et le Luxembourg :
Betafence Belgium NV

Sales Benelux
Blokkestraat 34 b
B-8550 Zwevegem

T +32 (0)56 73 47 47

F +32 (0)56 73 45 45

www.betafence.be

www.betafence.lu



Betafence est le leader mondial des systèmes de clôtures, de contrôle d'accès, de détection et des gabions.

Tous les noms d'entreprise et de produits Betafence sont des marques déposées par Betafence Holding.

Betafence se réserve le droit de modifier ses produits sans notification au préalable.

09/2017